



**XAIC**  
西安市投资合作局

# 西安市外商投资 白皮书



西安市投资合作局  
西安外商投资企业协会  
二〇二〇年五月



# 西安市外商投资白皮书





# 前 言

2019年，西安市以习近平新时代中国特色社会主义思想为指导，坚决贯彻落实党中央、国务院、省委、省政府的决策部署，扎实做好外资促进工作，推动更大力度、更深层次开放，利用外资工作成效显著。

——对外开放进一步扩大。放宽外资准入，严格落实《外商投资准入特别管理措施（负面清单）（2020年版）》，全面清理取消未纳入负面清单的限制措施，推动更高水平对外开放。

——投资促进力度进一步加大。全市各区县、开发区依托境内外资源，大力开展全要素招商活动。一批投资规模大、产业带动强，发展前景好的外资项目落户西安。其中投资总额过亿美元项目5个，投资总额超过五千万美元的项目12个，投资行业涉及新能源、互联网服务、先进制造、建筑等领域。

——“放管服”改革进一步深化。严格落实外商投资准入前国民待遇加负面清单管理制度，开展《外商投资法》系列宣传活动，稳定外商投资信心和预期。开展相关法规和规章“立改废”工作，出台《西安市人民政府关于积极有效利用外资推动经济高质量发展的实施意见》，提升投资便利化水平。

——外商投资权益保护进一步强化。以稳外资为抓手，提高服务质量。建立赴外商投资企业开展稳外资调研制度，赴三星、美光、力成半导体、三星环新、施耐德电气、博世力士乐等60多家企业进行调研，发放《外商投资企业问卷调查》近千份，听取企业意见，解决企业问题，保障企业合法权益。

下一步，西安市将全面贯彻习近平总书记来陕考察重要讲话重要指示精神，以新发展理念为统领，以改革开放为动力，深入落实中央稳外资政策导向，提升外商投资环境法治化、国际化、便利化水平，促进外商投资项目稳步增长和顺利落地，推动经济高质量发展。

西安市投资合作局

2020年5月

# 目 录

1. 西安市外商投资综述.....	1
1.1 西安市外商投资企业分产业、行业情况 .....	1
1.2 西安市外商投资企业分国别（地区）情况 .....	2
1.3 西安市外商投资企业分区域情况 .....	2
2. 2019 年西安市利用外资情况 .....	3
2.1 2019 年西安市利用外资基本情况 .....	3
2.2 2019 年西安市利用外资分行业情况 .....	3
2.2.1 2019 年实际利用外资分行业情况 .....	3
2.2.2 2019 年西安市新设外商投资企业分行业情况 .....	6
2.3 2019 年西安市外商投资分国别（地区）情况 .....	7
2.3.1 2019 年西安市实际利用外资分国别（地区）情况 ...	7
2.3.2 2019 年西安市新设外商投资企业分国别（地区）情况 .....	9
2.3.3 2019 年“一带一路”沿线国家在西安设立企业情况	11
2.4 2019 年西安市外商投资分区域情况 .....	11
2.4.1 2019 年西安市实际利用外资分区域情况 .....	11
2.4.2 2019 年西安市新设外商投资企业分区域情况 .....	11
3. 西安市外商投资企业年度投资经营信息联合报告分析.....	11
3.1 2019 年外商投资企业联合年报总体情况 .....	12
3.2 外商投资企业分析 .....	12
3.2.1 外商投资企业分行业情况 .....	12

3.2.2 外商投资企业分国别（地区）情况 .....	13
3.2.3 外商投资企业分区域情况 .....	15
3.3 外商投资企业营收状况 .....	16
3.4 外商投资企业利润状况 .....	18
3.5 外商投资企业纳税状况 .....	20
3.6 外商投资企业就业状况 .....	21
4. 西安市外商投资企业 50 强名单 .....	25
4.1 投资 50 强 .....	25
4.2 营收 50 强 .....	30
4.3 利润 50 强 .....	35
4.4 纳税 50 强 .....	40
4.5 出口 50 强 .....	45
4.6 从业人数 50 强 .....	50
4.7 制造业 50 强 .....	55
4.8 服务业 50 强 .....	60
4.9 主要投资来源国投资企业 .....	65

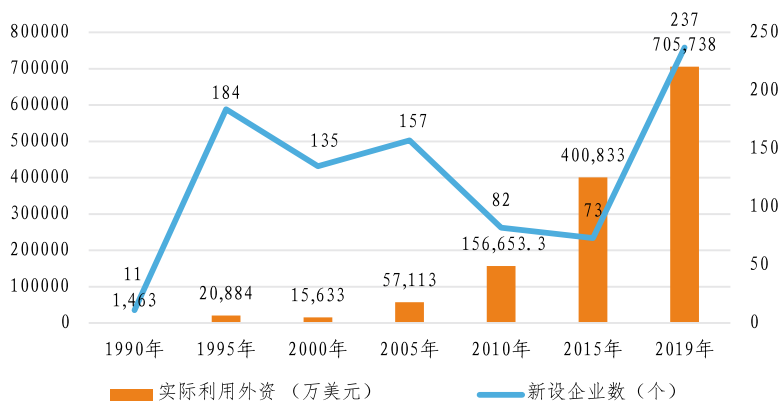
## 1. 西安市外商投资综述

西安市利用外资工作从1983年开始，第一家中外合资企业——长安尼龙拉链厂和第一家中外合作企业——西安金花饭店落户，拉开了利用外资的序幕。当年全市合同外资3500万美元，实际利用外资800万美元。

截至2019年，西安市累计设立外商投资企业4212家，累计实际利用外资478.86亿美元。

2002年之前，西安市年度实际利用外资一直在2亿美元左右；从2002年到2019年，年度实际利用外资从2.03亿美元增长到70.57亿美元，平均增幅达到23.22%。

图1 西安市重要年份利用外资情况



### 1.1 西安市外商投资企业分产业、行业情况

西安市外商投资企业在第一、二、三产业均有分布，以第二产业为主，占49.7%，第一产业占1.6%，第三产业占48.7%。

行业分布较为广泛，以制造业为主占48.1%，租赁和商务服务业占9.8%，房地产业占8.6%，批发和零售业占7.7%，信息传输、软件和信息技术服务业占7.1%，住宿餐饮业占3.7%，文化、体育和娱乐业占3.0%，建筑业占2.2%，科学研究和技术服务业占1.8%，交通运输、仓储和邮政业占1.5%，农、林、牧、渔业占1.6%，金融业占1.4%，居民服务、修理和其他服务业占1.4%，其它行业占2.1%。

外商投资制造业企业主要分布在以下行业大类：计算机、通信和其他电子设备制造业占7.4%，专用设备制造业占3.3%，通用设备制造业占3.2%，化学原料和化学制品制造业占3%，食品制造业占2.8%。

## **1.2 西安市外商投资企业分国别（地区）情况**

西安市外商投资来源国（地区）多元，其中主要以香港地区、美国、台湾地区和韩国为主。截止2019年，累计85个国家和地区在西安投资设立企业，主要为香港地区（占40.67%），美国（占10.68%），台湾地区（占9.21%），韩国（占6.03%），日本（占5.68%），新加坡（占4.23%）。

## **1.3 西安市外商投资企业分区域情况**

西安市外商投资企业在全市各区域均有分布，其中以开发区为主，尤其以高新区和经开区最为集中。高新区累计设立外商投资企业1397家，占全市33.17%，经开区累计设立外商投资企业516家，占全市12.25%，7个开发区累计设立外商投资企业2203家，占全市52.30%。

## 2. 2019年西安市利用外资情况

### 2.1 2019年西安市利用外资基本情况

2019年，西安市新设外商投资企业237家，同比增长14.13%，占全省73.37%。实际利用外资70.57亿美元，同比增长11.08%，占全省91.3%。

### 2.2 2019年西安市利用外资分行业情况

#### 2.2.1 2019年实际利用外资分行业情况

2019年，西安市实际利用外资70.57亿美元，共投向17个行业。其中制造业实际利用外资41.01亿美元，占58.11%，采矿业实际利用外资8.48亿美元，占12%，房地产业实际利用外资7.78亿美元，占11.02%。

图2 2019年实际利用外资分行业门类

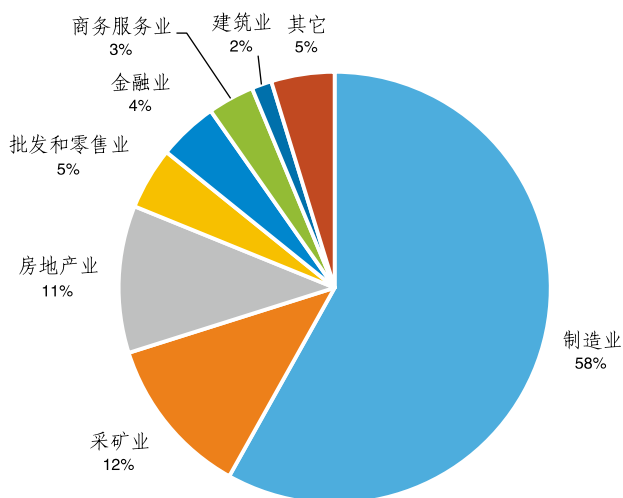


表1 2019年实际利用外资分行业门类表

行业门类	实际利用外资(万美元)	占比
制造业	410,123.52	58.11%
采矿业	84,790.00	12.01%
房地产业	77,801.59	11.02%
批发和零售业	32,861.41	4.66%
金融业	31,514.00	4.47%
商务服务业	24,564.00	3.48%
建筑业	10,613.00	1.50%
租赁和商务服务业	7,351.00	1.04%
交通运输、仓储和邮政业	7,211.05	1.02%
电力、热力、燃气及水生产和供应业	5,950.31	0.84%
文化、体育和娱乐业	5,376.00	0.76%
信息传输、软件和信息技术服务业	4,226.70	0.60%
住宿和餐饮业	1,632.00	0.23%
科学研究和技术服务业	734.00	0.10%
居民服务、修理和其他服务业	580.00	0.08%
卫生和社会工作	322.00	0.05%
农、林、牧、渔业	85.00	0.01%
总计	705,735.58	100.00%

在2019年制造业实际利用外资中，计算机、通信和其他电子设备制造业36.01亿美元，占87.8%；专用设备制造业1.72亿美元，占4.2%；通用设备制造业0.74亿美元，占1.8%。



图3 2019年制造业实际利用外资分行业大类

单位：万美元

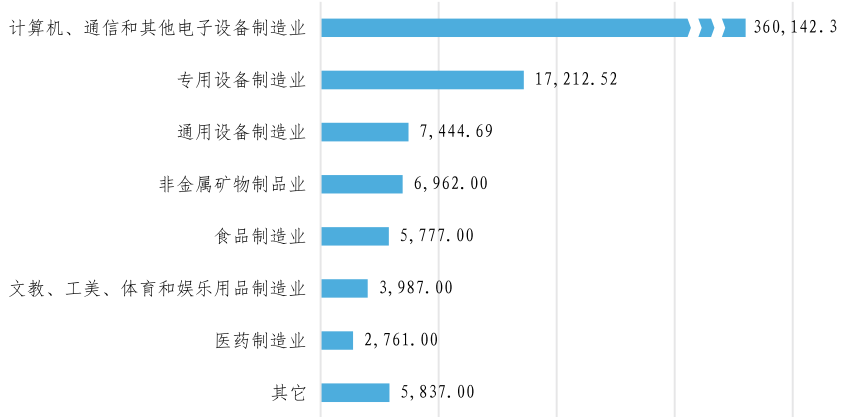


表2 2019年制造业实际利用外资分行业大类表

行业大类	实际利用外资 (万美元)	占比
计算机、通信和其他电子设备制造业	360,142.30	87.81%
专用设备制造业	17,212.52	4.20%
通用设备制造业	7,444.69	1.82%
非金属矿物制品业	6,962.00	1.70%
食品制造业	5,777.00	1.41%
文教、工美、体育和娱乐用品制造业	3,987.00	0.97%
医药制造业	2,761.00	0.67%
化学原料和化学制品制造业	1,555.00	0.38%
金属制品、机械和设备修理业	1,500.00	0.37%
汽车制造业	653.00	0.16%
铁路、船舶、航空航天和其他运输设备制造业	587.00	0.14%
酒、饮料和精制茶制造业	560.00	0.14%
仪器仪表制造业	536.00	0.13%
电气机械和器材制造业	201.00	0.05%
农副食品加工业	114.00	0.03%
有色金属冶炼和压延加工业	76.00	0.02%
造纸和纸制品业	55.00	0.01%
总计	410,123.52	100.00%

## 2.2.2 2019年西安市新设外商投资企业分行业情况

2019年，西安市新设外商投资企业237家，主要分布在第二产业和第三产业的16个行业中，其中以第三产业为主。

第二产业新设外商投资企业23家，主要有制造业22家；电力、热力、燃气及水生产和供应业1家。第三产业新设外商投资企业214家，其中批发和零售业71家，租赁和商务服务业39家，信息传输、计算机服务和软件业37家。

图4 2019年新设外商投资企业行业分布

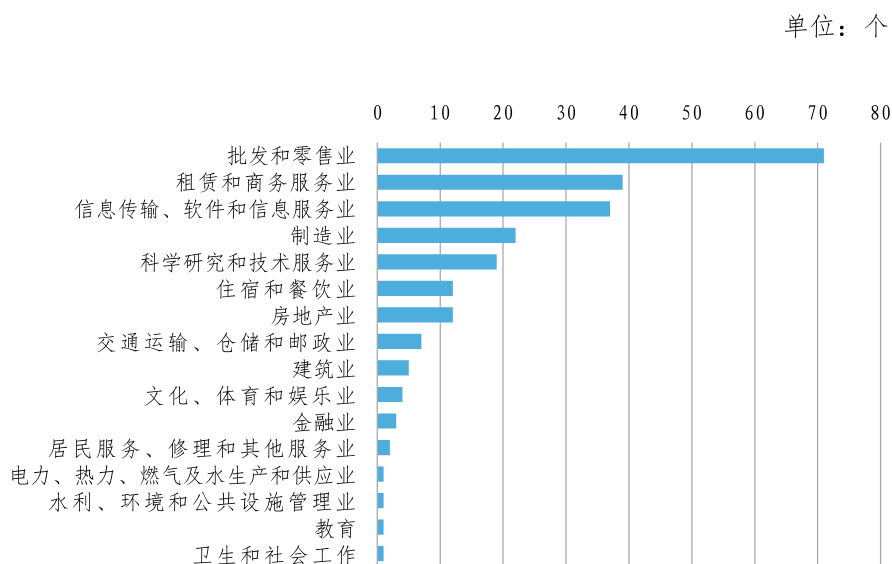


表3 2019年新设外商投资企业分行业表

行业门类	企业数(个)	占比
批发和零售业	71	29.96%
租赁和商务服务业	39	16.46%
信息传输、计算机服务和软件业	37	15.61%
制造业	22	9.28%
科学研究、技术服务和地质勘查业	19	8.02%
住宿和餐饮业	12	5.06%
房地产业	12	5.06%
交通运输、仓储和邮政业	7	2.95%
建筑业	5	2.11%
文化、体育和娱乐业	4	1.69%
金融业	3	1.27%
居民服务和其他服务业	2	0.84%
电力、热力、燃气及水生产和供应业	1	0.42%
水利、环境和公共设施管理业	1	0.42%
教育	1	0.42%
卫生、社会保障和社会福利业	1	0.42%
合计	237	100%

### 2.3 2019年西安市外商投资分国别(地区)情况

#### 2.3.1 2019年西安市实际利用外资分国别(地区)情况

2019年,西安市实际利用外资70.57亿美元共计来自20个国家和地区,主要来源地为香港地区、韩国和台湾地区,来自这三个国家和地区的实际利用外资占全市的81%。

图5 2019年实际利用外资来源分布图

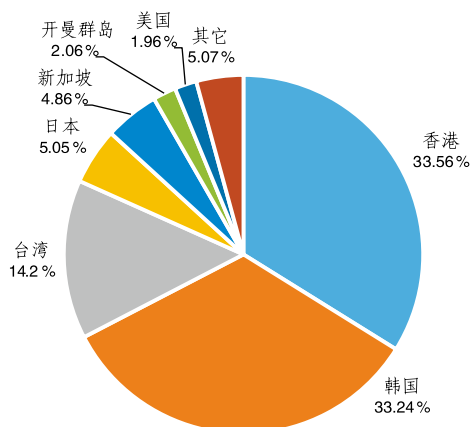


表4 2019年实际利用外资分国别/地区情况表

序号	国别/地区	实际利用外资(万美元)	占比
1	香港地区	236,880.02	33.56%
2	韩国	234,600.00	33.24%
3	台湾地区	100,216.50	14.20%
4	日本	35,628.00	5.05%
5	新加坡	34,306.00	4.86%
6	开曼群岛	14,554.00	2.06%
7	美国	13,855.00	1.96%
8	澳门地区	6,271.00	0.89%
9	投资性公司投资	6,255.00	0.89%
10	荷兰	6,024.36	0.85%
11	法国	5,094.00	0.72%
12	卢森堡	4,276.00	0.61%
13	英属维尔京群岛	3,744.00	0.53%
14	萨摩亚	1,420.00	0.20%
15	德国	1,329.82	0.19%
16	瑞典	431.87	0.06%
17	英国	411.00	0.06%
18	瑞士	225.00	0.03%
19	澳大利亚	182.00	0.03%
20	巴西	32.00	0.00%
总计		705,735.58	100.00%

### 2.3.2 2019年西安市新设外商投资企业分国别（地区）情况

2019年，共计42个国家和地区在西安投资设立外商投资企业237家。设立企业最多的国家和地区为香港地区、韩国和俄罗斯，其中香港地区78家，占全市32.91%；韩国23家，占全市9.70%；俄罗斯14家，占全市5.91%。

图6 2019年新设外商投资企业分国别/地区情况

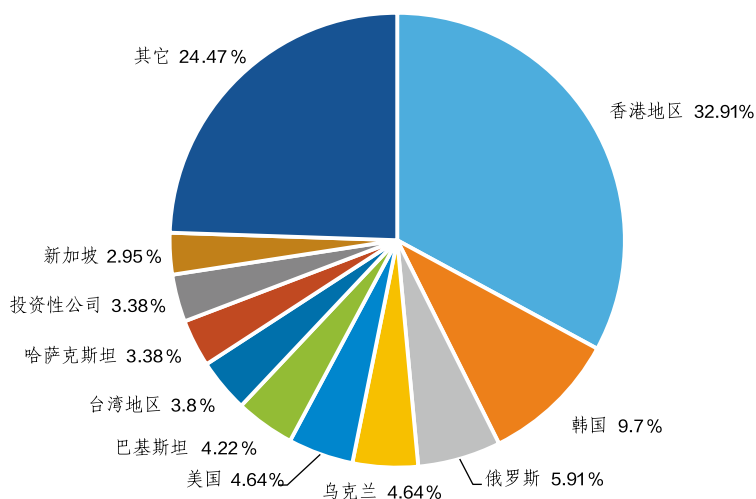


表5 2019年新设外商投资企业分国别/地区情况表

序号	国家/地区	企业数（个）	占比
1	香港地区	78	32.91%
2	韩国	23	9.70%
3	俄罗斯	14	5.91%
4	乌克兰	11	4.64%
5	美国	11	4.64%
6	巴基斯坦	10	4.22%
7	台湾地区	9	3.80%

序号	国家/地区	企业数(个)	占比
8	哈萨克斯坦	8	3.38%
9	投资性公司	8	3.38%
10	新加坡	7	2.95%
11	加拿大	5	2.11%
12	澳大利亚	5	2.11%
13	英国	4	1.69%
14	塔吉克斯坦	4	1.69%
15	德国	3	1.27%
16	日本	2	0.84%
17	印度尼西亚	2	0.84%
18	土耳其	2	0.84%
19	吉尔吉斯斯坦	2	0.84%
20	维尔京群岛	2	0.84%
21	印度	2	0.84%
22	摩洛哥	2	0.84%
23	巴西	2	0.84%
24	波兰	2	0.84%
25	巴勒斯坦	2	0.84%
26	澳门地区	1	0.42%
27	泰国	1	0.42%
28	马来西亚	1	0.42%
29	罗马尼亚	1	0.42%
30	法国	1	0.42%
31	意大利	1	0.42%
32	新西兰	1	0.42%
33	萨摩亚	1	0.42%
34	以色列	1	0.42%
35	开曼群岛	1	0.42%
36	伊朗	1	0.42%
37	乌兹别克斯坦	1	0.42%
38	也门	1	0.42%
39	加纳	1	0.42%
40	白俄罗斯	1	0.42%
41	创业投资公司投资	1	0.42%
42	赞比亚	1	0.42%
	合计	237	100.00%

### 2.3.3 2019年“一带一路”沿线国家在西安设立企业情况

2019年，“一带一路”沿线国家在西安设立企业74家。其中主要有俄罗斯14家，乌克兰11家，巴基斯坦10家，哈萨克斯坦8家，新加坡7家，塔吉克斯坦4家，印度尼西亚2家，土耳其2家，吉尔吉斯斯坦2家，波兰2家，巴勒斯坦2家。

## 2.4 2019年西安市外商投资分区域情况

### 2.4.1 2019年西安市实际利用外资分区域情况

2019年，全市实际利用外资70.57亿美元，其中西咸新区及各开发区实际利用外资61.92亿美元，占87.74%，区县实际利用外资8.65亿美元，占12.26%。

开发区实际利用外资以高新区和经开区为主。高新区实际利用外资32.14亿美元，占全市45.54%，经开区实际利用外资18.69亿美元，占全市26.48%，两个开发区实际利用外资共计占全市72.02%。

### 2.4.2 2019年西安市新设外商投资企业分区域情况

2019年，西安市新设外商投资企业237家，其中西咸新区及各开发区设立外商投资企业188家，占全市79.32%，开发区主要以高新区、经开区和西咸新区为主，这三个区域共计设立外商投资企业138家，占全市58.23%。

## 3. 西安市外商投资企业年度投资经营信息联合报告分析

根据《商务部 财政部 税务总局 统计局 外汇局关于开展2019年外商投资企业年度投资经营信息联合报告的通知》（商资函〔2019〕105号）要求，2018年12月31日前在西安市依法设立并登记注册、获得法人资格的外商投资企业，在2019年4月1日至6月30日参加西安市外资主管部门、财政部门、税务部门、统计部门、外汇部门联合年报，并填报2018年度外商投资企业运营情况及有关基础信息变更情况。联合年

报的目的是为加强对企业的监督管理，保护企业的合法权益，是依法按年度对企业进行检查，确认企业继续经营资格的法定制度。

### 3.1 2019年外商投资企业联合年报总体情况

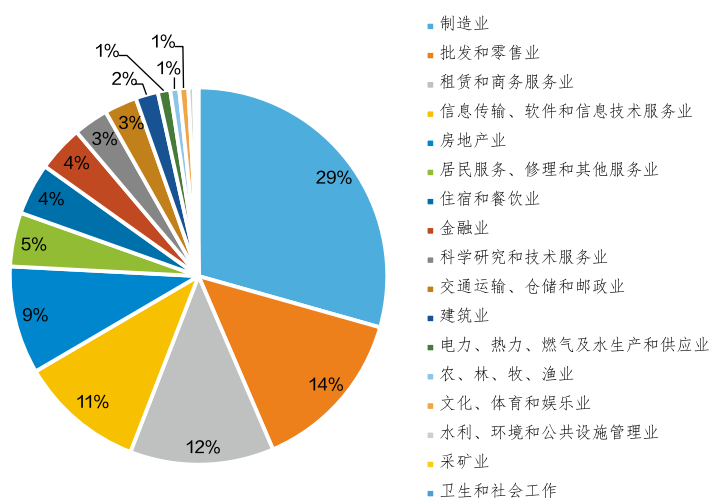
2019年，西安市参加联合年报企业共计1038家，合格率为100%，同比增长11.37%。参报的1038家企业在2018年度实现销售（营业）收入近2914亿元人民币，比上年同期增长384亿元人民币，增幅15.18%；纳税总额93.16亿元人民币，同比下降0.76%；利润总额204.54亿元人民币，增幅15.71%。2019年出口额大于1000万元人民币的外商投资企业49家，共计出口额1057.83亿元人民币，占全市出口额61.14%。

### 3.2 外商投资企业分析

#### 3.2.1 外商投资企业分行业情况

年报显示，2018年西安市外商投资企业前四位行业门类分别为：制造业29%；批发和零售业14%；租赁和商务服务业12%；信息传输、软件和信息技术服务业11%。

图7 2018年西安市外商投资企业行业分布

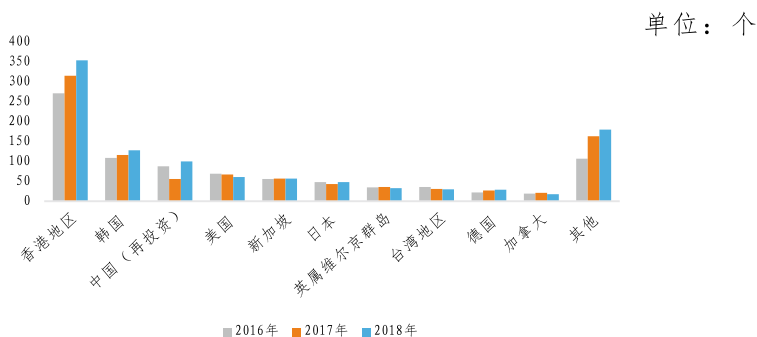




### 3.2.2 外商投资企业分国别（地区）情况

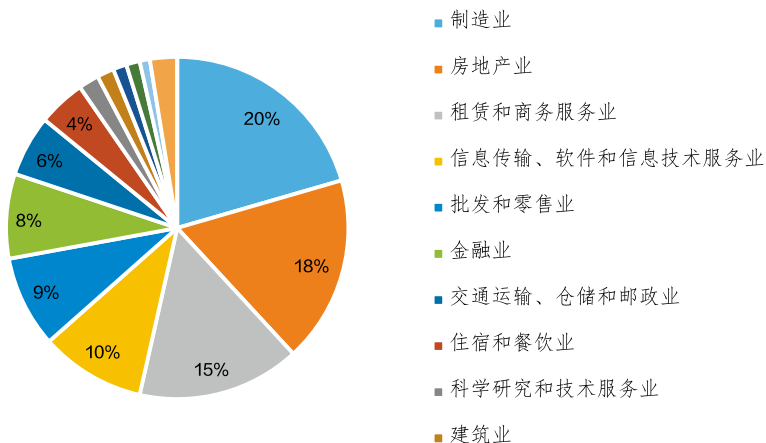
年报显示，2018年参报外商投资企业主要以亚洲国家、地区为主，香港地区、韩国、台湾地区为主要来源地，其中香港地区及韩国在西安设立企业数量逐年增长，且香港地区企业数量占比逐年增大。

图8 2016-2018年各国（地区）在西安设企数量



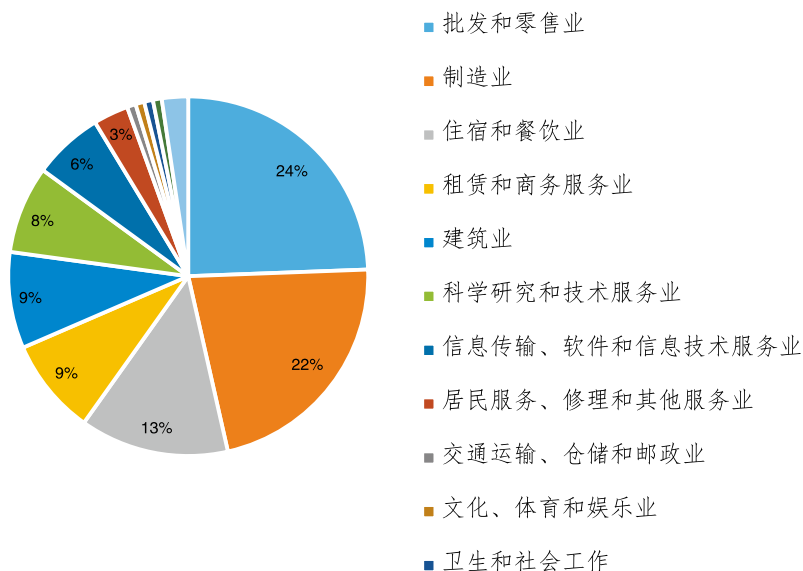
港资企业投资的主要方向为房地产业、制造业、租赁和商务服务业。西安外资房地产企业中超过60%为港资房地产企业，8%为新加坡企业，其余房地产企业投资方来自亚洲、欧美等十个国家和地区。

图9 港资企业行业分布



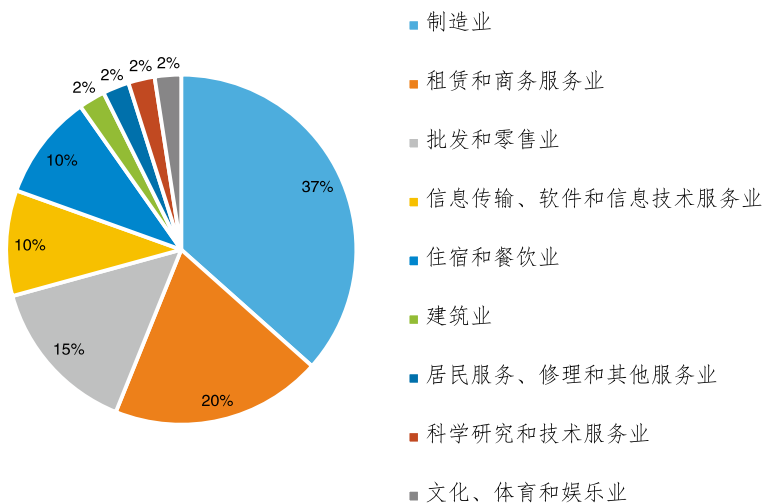
韩资企业投资的主要方向为计算机、通信和其它电子设备制造业。韩国企业以三星（中国）半导体有限公司为首，主要集中在高新区，以布局半导体产业链的方式集群发展。韩国制造业中近三成企业为半导体企业，并配套上游化学原料和化学制品制造业企业。批发和零售业企业占比达到24%，主要从事半导体设备、材料等批发。此外，因工作居住于高新区的韩国人员增长，带动了韩国餐饮投资，在韩国企业布局的行业中，住宿和餐饮业排名第三。

图10 韩资企业行业分布



台资企业多为老牌外商投资企业，超过41%的企业经营超过十五年，近五年新设企业少。台资企业投资的主要行业为制造业、租赁和商务服务业、批发和零售业。

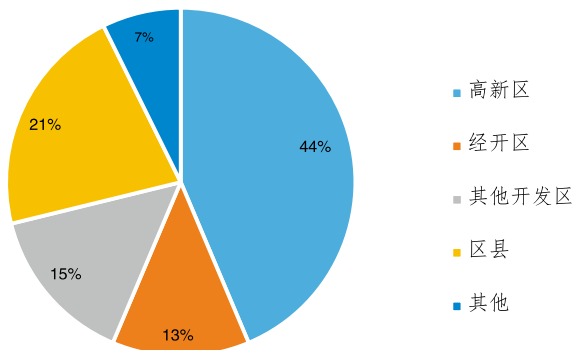
图11 台资企业行业分布



### 3.2.3 外商投资企业分区域情况

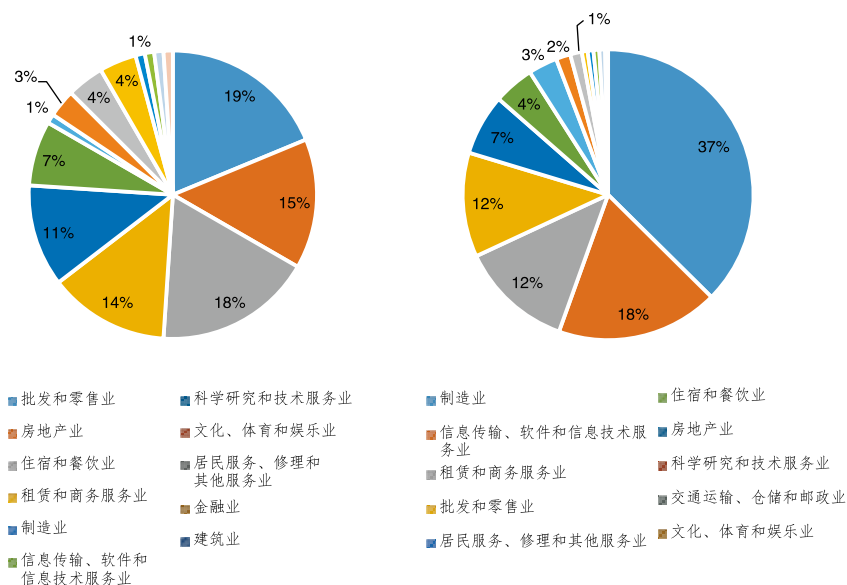
年报显示，2018年西安市外商投资企业投资倾向于开发区，偏重于高新区。其中，高新区外商投资企业占全市44%，高新及经开区外商投资企业数占全市57%。一方面，开发区的资源及优惠政策是吸引外资的优势手段，另一方面，开发区主导产业明晰，对企业区位选择有重要影响。

图12 各区域设立企业占比情况



布局主导产业有利于产业集群的形成。以高新区与城三区（新城区、碑林区、莲湖区）作比较，城三区是西安外资发展的传统区域，从1983年第一家中外合作企业酒店西安金花饭店落户新城区开始，城三区利用外资已有37年的历史。发展至今，行业分布均匀，但未形成优势主导产业聚集。高新区形成了以新能源汽车、生物医药等为核心的现代制造业集群，以半导体、软件信息等为核心的电子信息产业集群，制造业外商投资企业占比达37%，信息传输、软件和信息技术服务业占比18%，两大优势产业，支撑着高新区利用外资发展。

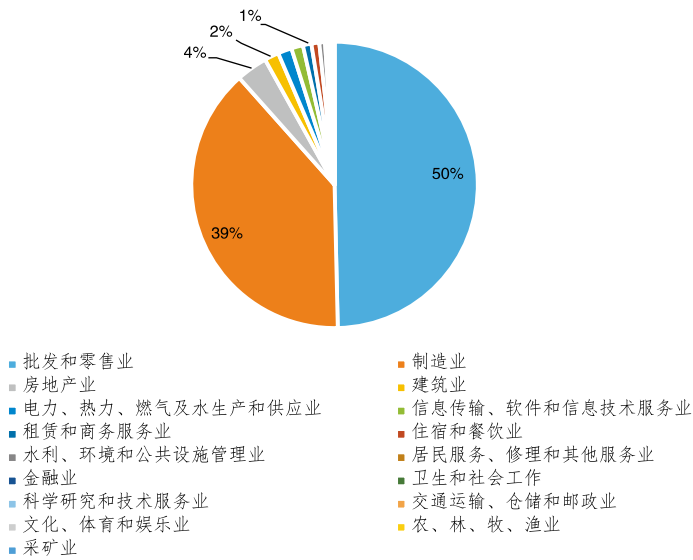
图13 城三区与高新区行业分布比较



### 3.3 外商投资企业营收状况

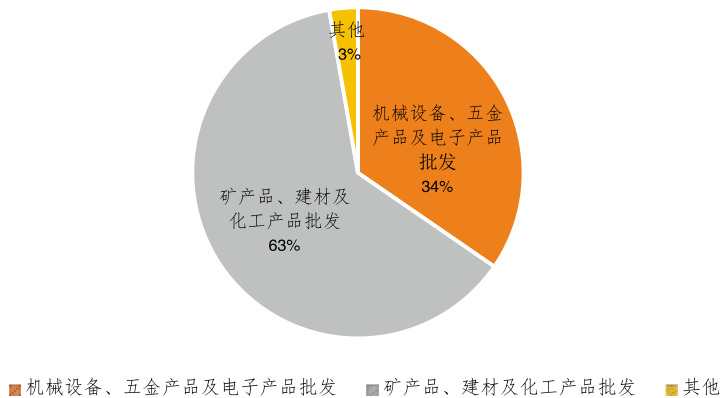
年报显示，2018年度西安市外商投资企业销售（营业）收入近2914亿元人民币，其中批发和零售业占比50%，制造业占比39%，两者营收总和占外商投资企业总销售（营业）收入近90%。

图14 各行业营收占比



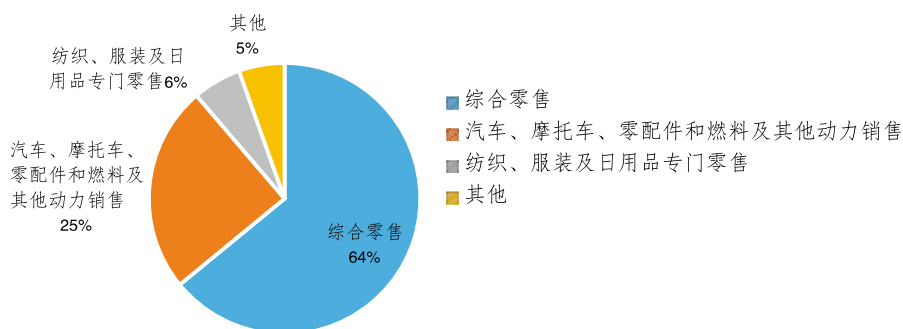
批发和零售业中营收主要来自批发业。西安市外商投资企业从事的批发业主要有机械设备、五金产品及电子产品批发，矿产品、建材及化工产品批发，纺织、服装及家庭用品批发，食品、饮料及烟草制品批发四类。前两类企业数占比近60%。

图15 批发业营收分布



零售业中综合零售业营收位列第一。综合零售业表现突出主要是因为综合零售类企业数量在零售业中占比最大，并且综合零售行业模式决定了企业具有规模大、营业成本高、营业收入高的特点。西安市综合零售业外商投资企业主要为华润万家、SKP、世纪金花、金鹰国际等。

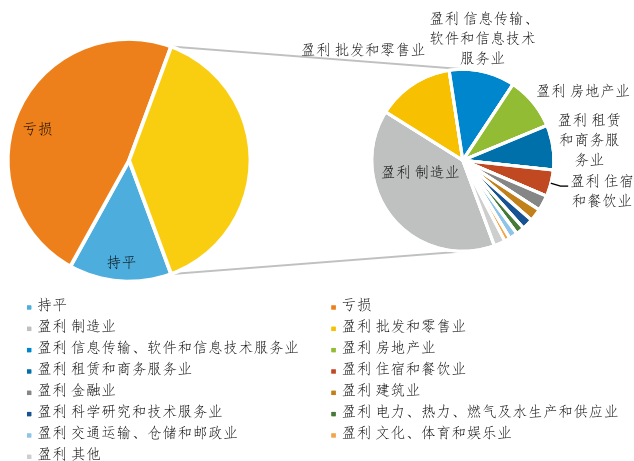
图16 零售业营收分布



### 3.4 外商投资企业利润状况

年报显示，2018年度西安市1038家外商投资企业利润总额204.54亿元人民币，过半数企业实现盈利或持平。盈利企业中40%为制造业，14%为批发和零售业。

图17 各行业利润情况



制造业盈利能力增强。2018年制造业企业数量占比下降，但是利润总额同比增长29%，户均利润达到5118万元人民币，超过全市外商投资企业平均水平，位列各行业第一。制造业细分领域中盈利能力最强的为计算机、通信和其他电子设备制造业、汽车制造业、非金属矿物制品业，户均利润超过1亿元人民币。

批发和零售业盈利能力较弱。企业总数位列行业第二的批发和零售业企业中，37%的企业盈利，户均利润在行业排名中位列第六。此外，企业数量位列第三的租赁和商务服务业2018年企业数量虽小幅增长，利润总额跌破零，户均利润为负值，亏损程度仅次于交通运输、仓储和邮政业。

**表6 各行业户均利润**

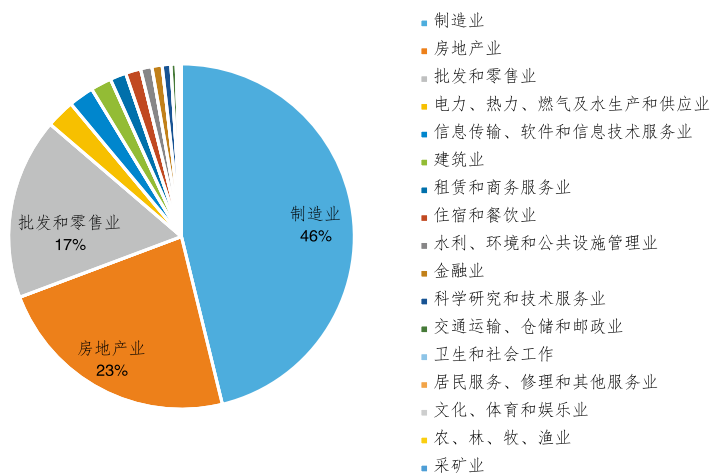
序号	行业类型	2018 户均利润总额（元）	同比增长
1	制造业	51,181,144	35%
2	卫生和社会工作	46,614,475	13%
3	电力、热力、燃气及水生产和供应业	34,940,750	-5%
4	建筑业	32,031,851	2448%
5	房地产业	13,185,022	-26%
6	批发和零售业	11,388,458	-36%
7	金融业	7,197,944	28%
8	住宿和餐饮业	5,730,547	8%
9	科学研究和技术服务业	4,226,089	-48%
10	居民服务、修理和其他服务业	839,765	-30%
11	信息传输、软件和信息技术服务业	725,900	-54%
12	采矿业	-356,240	-95%
13	租赁和商务服务业	-437,001	-133%
14	交通运输、仓储和邮政业	-1,581,129	-114%
	全市平均值	19,706,123	4%

### 3.5 外商投资企业纳税状况

年报显示，2018年度1038家外商投资企业为西安贡献税收总额为93.16亿元人民币，占全市税收收入的16.74%，其中制造业、房地产业、批发和零售业税收贡献领先于其他行业。

制造业纳税总额43亿元人民币，占比达46%，房地产业的贡献仅次于制造业，占全市外商投资企业纳税总额的23%，批发和零售业位列第三，占比17%。此外，同为外资主要布局行业的信息传输、软件和信息技术服务业、租赁和商务服务业，企业数量同比增长，但税收贡献出现下降。

图18 税收贡献行业分布图



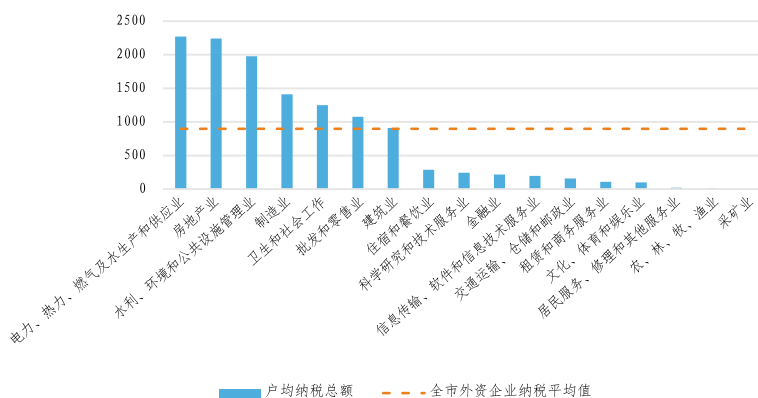
2018年度户均纳税额为898万元人民币。电力、热力、燃气及水生产和供应业，房地产业，水利、环境和公共设施管理业，制造业，卫生和社会工作，批发和零售业和建筑业7个行业户均纳税额高于平均值。除建筑业外的6个行业户均纳税额超过1000万元。

电力、热力、燃气及水生产和供应业，水利、环境和公共设施管



理业及卫生和社会工作，由于仅占外商投资企业总数的2%，且其行业的具有特殊性，因此户均纳税额较高。

图19 各行业户均纳税情况



### 3.6 外商投资企业就业状况

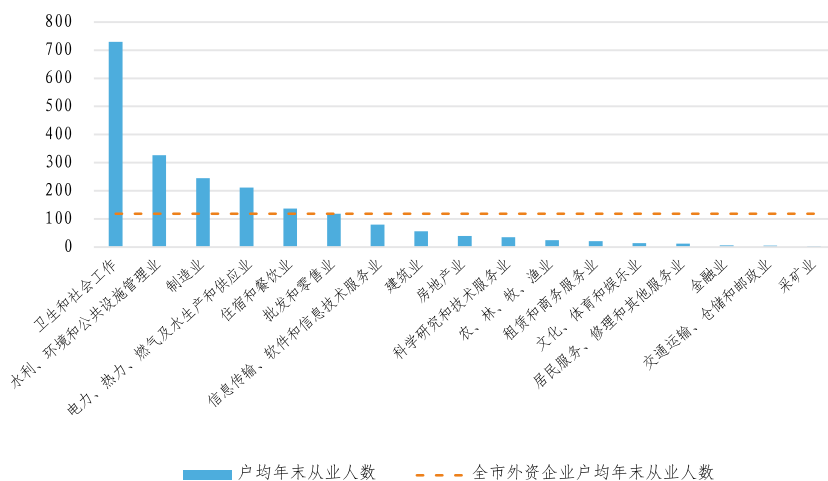
年报显示，2018年度西安市外商投资企业共吸纳就业人口12.2万余人，其中外籍人员近2千人。2018年新增从业人员1千余人，占全市新增城镇就业人口的1.67%。总体来看，年末从业总人数小幅增长，但同年企业数量增速超过10%，户均从业人数从131下降到118，减少9.9%。

表7 西安市外商投资企业就业概况

指标	单位	2018年	2017年	同比
年末从业人数	人	122866	122367	0.4%
户均年末从业人数	人	118	131	-9.9%

户均就业人数在100人以上的行业分别是卫生和社会工作，水利、环境和公共设施管理业，制造业，电力、热力、燃气及水生产和供应业，住宿和餐饮业及批发和零售业。

图20 行业户均年末从业人数



制造业是吸纳就业人数最多的行业。2018年度制造业就业人数略微下降，降幅约0.1%，但制造业吸纳就业人数仍远高于其他行业，总计达7.5万人，占比超过60%。

农、林、牧、渔业，金融业及建筑业三大行业就业人数增幅超过100%。其中，农、林、牧、渔业从业人数增幅第一，源于上年末从业人数基数低；金融业就业人数增幅第二，源于2019年参检企业数量增速超过50%。

信息传输、软件和信息技术服务业就业人口流失。2018年信息传输、软件和信息技术服务业外商投资企业数量增速23%，总量突破百家，但从业人数下降2.67%。一方面，新增企业普遍规模小吸纳就业人口少，另一方面存续的企业就业人数下降。

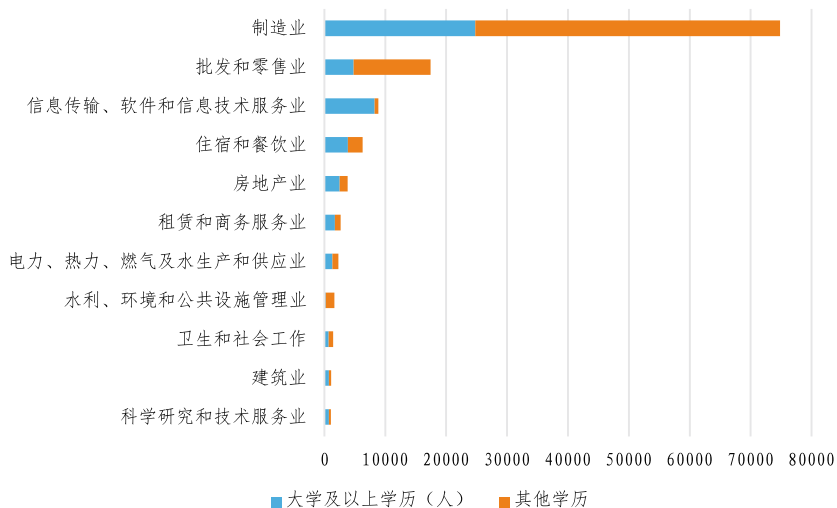
表8 各行业吸纳就业状况

行业类型	年末从业人数	年度新增就业人员	同比增长(%)
合计	122866	499	0.41
制造业	74808	-51	-0.07
批发和零售业	17426	4648	36.38
信息传输、软件和信息技术服务业	8852	-243	-2.67
住宿和餐饮业	6301	-2	-0.03
房地产业	3829	87	2.32
租赁和商务服务业	2686	851	46.38
电力、热力、燃气及水生产和供应业	2328	310	15.36
水利、环境和公共设施管理业	1631	-2131	-56.65
卫生和社会工作	1459	-205	-12.32
建筑业	1130	568	101.07
科学研究和技术服务业	1081	305	39.30
居民服务、修理和其他服务业	592	96	19.35
金融业	271	159	141.96
农、林、牧、渔业	197	175	795.45
交通运输、仓储和邮政业	156	-4070	-96.31
文化、体育和娱乐业	112	17	17.89
采矿业	7	-15	-68.18

信息传输、软件和信息技术服务业对就业人口学历要求高。外商投资企业从业人员中，大学及以上学历人员占41%。在信息传输、软件和信息技术服务业中这一比例高达93%，而制造业作为吸纳就业人口的主要行业，大学及以上学历人员占比低于平均水平，就业人员学历要

求宽松。此外，金融业作为传统的具有高学历要求的行业，目前大学及以上学历人员占比为66%。

图21 各行业大学及以上学历人员占比



#### 4. 西安市外商投资企业 50 强名单

##### 4.1 投资 50 强（依据西安市累计设立的外商投资企业投资总额）

序号	企业名称	所属行业	投资总额 (亿美元)	合同外资 (亿美元)	境外投资者	国别/地区
1	三星（中国）半导体有限公司	制造业	178.70	59.57	三星电子株式会社	韩国
2	延长壳牌石油有限公司	批发和零售业	9.90	1.51	壳牌（中国）有限公司	投资性 公司投资
3	尧柏特种水泥集团有限公司	制造业	8.78	2.96	集诚有限公司	香港地区
4	中国西电电气股份有限公司	制造业	8.31	1.25	GE Smallworld (Singapore) Pte Ltd.	新加坡
5	美光半导体（西安）有限责任公司	制造业	8.06	2.69	美光半导体亚洲有限公司、美光半导体国际有限公司	新加坡
6	西安宜家购物中心有限公司	房地产业	7.53	2.56	IKEA Centres Investments Six B. V.	荷兰
7	西安迈科金属国际集团有限公司	批发和零售业	6.64	0.66	SAIF III MAURITIUS (CHINA INVESTMENTS) LIMITED	美国
8	陕西汉江投资开发有限公司	电力、热力、燃气及水生产和供应业	4.99	0.45	电源开发株式会社	日本
9	三星环新（西安）动力电池有限公司	制造业	4.87	0.85	三星 SDI 株式会社	韩国

序号	企业名称	所属行业	投资总额 (亿美元)	合同外资 (亿美元)	境外投资者	国别/地区
10	中民投国际物流融资租赁有限公司	租赁和商务服务业	4.52	1.13	中民国际投资控股有限公司	香港地区
11	陕西大唐丝路国际融资租赁有限公司	租赁和商务服务业	4.52	1.36	大唐西市国际集团有限公司	香港地区
12	西安迅速供应链科技有限公司	信息传输、软件和信息技术服务业	4.21	1.42	Jingdong E-COMMERCE (EXPRESS)HONG KONG CORPORATION LIMITED	香港地区
13	西安朔坤房地产开发有限公司	房地产业	3.77	0.73	贯满有限公司	香港地区
14	西安环普科技产业发展有限公司	房地产业	3.58	0.88	CLH (44)PTE. LTD.	新加坡
15	空气化工产品(西安)有限公司	制造业	3.44	1.17	空气化工产品(中国)投资有限公司	投资性公司投资
16	中海鼎盛(西安)房地产有限公司	房地产业	3.20	3.20	耀启发展有限公司	香港地区
17	西安同泽云计算产业基地有限公司	租赁和商务服务业	3.00	0.70	同泽云产业国际投资有限公司	香港地区
18	西安城投国际融资租赁有限公司	金融业	2.98	2.98	西安城投集团(香港)有限公司	香港地区
19	西安鹏瑞利城投站西置业有限公司	房地产业	2.96	0.61	Perennial Xi'an Development I Pte. Ltd.	新加坡

序号	企业名称	所属行业	投资总额 (亿美元)	合同外资 (亿美元)	境外投资者	国别/地区
20	西安王府井商业运营管理有限公司	房地产业	2.91	0.73	塔博曼西安(香港)有限公司	香港地区
21	博世力士乐(西安)电子传动与控制有限公司	制造业	2.75	0.92	Robert Bosch Holding Nederland B. V.	荷兰
22	西安华侨城置地有限公司	房地产业	2.70	2.70	华昌国际有限公司	香港地区
23	比亚迪汽车有限公司	制造业	2.69		比亚迪股份有限公司	外商投资企业 业境内投资
24	中海鼎业(西安)房地产有限公司	房地产业	2.66	2.30	伟华(香港)有限公司、耀启发展有限公司	香港地区
25	应用材料(西安)有限公司	制造业	2.55	0.85	应用材料投资(中国)有限公司	投资性 公司投资
26	悦荟商业房地产开发(西安)有限公司	房地产业	2.36	1.45	MOSAIC XIAN (HK)LIMITED	香港地区
27	陕西新丰泰汽车技术开发有限责任公司	批发和零售业	2.31	0.77	新丰泰(中国)投资有限公司	中国
28	西安港润房地产有限公司	房地产业	2.27	0.53	超智资源有限公司	香港地区
29	西安茂安房地产有限公司	房地产业	2.27	1.72	茂安投资有限公司	香港地区
30	力成半导体(西安)有限公司	制造业	2.10	0.70	POWERTECH TECHNOLOGY (SINGAPORE)PTE. LTD.	新加坡

序号	企业名称	所属行业	投资总额 (亿美元)	合同外资 (亿美元)	境外投资者	国别/地区
31	西安秦华天然气有限公司	电力、热力、燃气及水生产和供应业	2.07	0.61	香港中华煤气有限公司	香港地区
32	西电通用电气自动化有限公司	制造业	2.01	0.41	GE Smallworld (Singapore) Pte. Ltd.	新加坡
33	优信(陕西)信息科技有限公司集团有限公司	信息传输、软件和信息技术服务业	2.00	2.00	优车秀香港有限公司	香港地区
34	盛恒(西安)房地产开发有限公司	房地产业	2.00	1.57	新加坡盛邦产业投资私人有限公司	新加坡
35	陕西宝胜贸易有限公司	批发和零售业	1.98	0.20	巧信投资有限公司	香港地区
36	西安沪灞建设开发有限公司	房地产业	1.90	0.47	诚邦有限公司	英国
37	西安龙湖润融置业有限公司	房地产业	1.87		成都龙湖锦华置业有限公司	外商投资企业境内投资
38	住化电子材料科技(西安)有限公司	制造业	1.85	0.63	东友精细化学株式会社	韩国
39	陕西华联置业发展有限公司	房地产业	1.85	0.88	CapitaRetail China Developments D8 (HK)Limited	香港地区
40	悦达华美(西安)置业有限公司	房地产业	1.83	0.37	Grand Canal L. L. C.	美国
41	西安盈裕置业有限公司	房地产业	1.78	1.20	嘉智控股有限公司	香港地区



序号	企业名称	所属行业	投资总额 (亿美元)	合同外资 (亿美元)	境外投资者	国别/地区
42	光大环保能源（蓝田）有限公司	电力、热力、燃气及水生产和供应业	1.70	0.57	光大环保能源（西安）控股有限公司	香港地区
43	和记黄埔地产（西安）有限公司	房地产业	1.70	0.60	蒙托亚（香港）有限公司	香港地区
44	西安首创新置业有限公司	房地产业	1.65	1.65	深广发展有限公司	香港地区
45	西安亿鑫物业管理有限公司	房地产业	1.62	0.88	豪信集团有限公司	香港地区
46	陕西西金融资租赁有限公司	金融业	1.58	0.47	同泽金融控股集团有限公司	香港地区
47	西安首钜商业开发管理有限公司	房地产业	1.53	0.41	首创钜大营运有限公司	香港
48	西安双特智能传动有限公司	制造业	1.52	0.34	卡特彼勒（中国）投资有限公司	投资性 公司投资
49	华润置地（西安）商业物业管理有限公司	房地产业	1.51	0.76	金色西部开发有限公司	香港地区
50	陕西华银融资租赁有限公司	融资租赁	1.48	1.48	凌河国际（香港）有限公司	香港地区

#### 4.2 营收 50 强（依据 2019 年外商投资企业联合年报）

序号	企业名称	所属行业	投资总额 (亿美元)	合同外资 (亿美元)	境外投资者	国别/地区
1	西安迈科金属国际集团有限公司	批发和零售业	6.64	0.66	SAIF III MAURITIUS (CHINA INVESTMENTS) LIMITED	美国
2	三星（中国）半导体有限公司	制造业	178.70	59.57	三星电子株式会社	韩国
3	比亚迪汽车有限公司	制造业	2.69		比亚迪股份有限公司	外商投资企业 业境内投资
4	三星半导体（西安）有限公司	批发和零售业	0.01	0.01	三星电子株式会社	韩国
5	西安华讯得贸易有限公司	批发和零售业	0.33		北京京东世纪贸易有限公司	外商投资企业 业境内投资
6	延长壳牌石油有限公司	批发和零售业	9.90	1.51	壳牌（中国）有限公司	投资性 公司投资
7	中国西电电气股份有限公司	制造业	8.31	1.25	GE Smallworld (Singapore) Pte Ltd.	新加坡
8	陕西华润万家生活超市有限公司	批发和零售业	0.22	0.09	健旭投资有限公司	香港地区
9	尧柏特种水泥集团有限公司	制造业	8.78	2.96	集诚有限公司	香港地区
10	西安秦华天然气有限公司	电力、热力、燃气及水生产和供应业	2.07	0.61	香港中华煤气有限公司	香港地区

序号	企业名称	所属行业	投资总额 (亿美元)	合同外资 (亿美元)	境外投资者	国别/地区
11	三星环新(西安)动力电池有限公司	制造业	4.87	0.85	三星 SDI 株式会社	韩国
12	西安利之星汽车有限公司	批发和零售业	0.25	0.10	中星集团有限公司	香港地区
13	三星物产建设(西安)有限公司	建筑业	0.01	0.01	三星物产(株)	韩国
14	美光半导体(西安)有限责任公司	制造业	8.06	2.69	美光半导体亚洲有限公司、美光半导体国际有限公司	新加坡
15	西安远声实业有限公司	房地产业	0.37	0.11	荣邦投资有限公司	香港地区
16	三星工程建设(西安)有限公司	建筑业	0.02	0.01	三星工程公司	韩国
17	西安顶益食品有限公司	制造业	0.89	0.44	康师傅方便投资(中国)有限公司	投资性 公司投资
18	康师傅(西安)饮品有限公司	制造业	1.45	0.27	康师傅饮品控股有限公司	香港地区
19	华联 SKP(陕西)百货有限公司	批发和零售业	0.60		北京华联(SKP)百货有限公司	外商投资企业 业境内投资
20	西安庆港洁能科技有限公司	水利、环境和公共设施管理业	0.98	0.28	昆仑能源有限公司	香港地区
21	兄弟机械(西安)有限公司	制造业	1.25	0.43	兄弟工业株式会社	日本

序号	企业名称	所属行业	投资总额 (亿美元)	合同外资 (亿美元)	境外投资者	国别/地区
22	陕西港英国际贸易有限公司	批发和零售业	0.16	0.16	香港添荣投资和贸易有限公司	香港地区
23	陕西鼎天济农腐殖酸制品有限公司	制造业	0.64	0.64	GREEN AGRICULTURE HOLDING CORPORATION	美国
24	西安银桥乳业(集团)有限公司	制造业	0.52	0.23	Silver Bridge International Group Holdings Pte. Ltd.	新加坡
25	盛恒(西安)房地产开发有限公司	房地产业	2.00	1.57	新加坡盛邦产业投资私人有限公司	新加坡
26	力成半导体(西安)有限公司	制造业	2.10	0.70	力成科技股份有限公司	台湾地区
					POWERTECH TECHNOLOGY (SINGAPORE)PTE. LTD.	新加坡
27	西安之星汽车有限公司	租赁和商务服务业	0.18	0.06	中星集团有限公司	香港地区
28	百胜餐饮(西安)有限公司	住宿和餐饮业	0.17	0.09	百胜(中国)投资有限公司	投资性公司投资
29	陕西海升果业发展股份有限公司	制造业	0.23	0.23	中国海升果汁控股有限公司、Wisdom Expect Investments Limited	香港地区
30	西安新丰泰之星汽车销售服务有限公司	批发和零售业	0.27	0.02	新丰泰(香港)有限公司	香港地区
31	艾尔希庆华(西安)汽车有限公司	制造业	0.49	0.18	ARC Automotive Asia, Limited	香港地区

序号	企业名称	所属行业	投资总额 (亿美元)	合同外资 (亿美元)	境外投资者	国别/地区
32	施耐德电气设备工程(西安)有限公司	制造业	0.48	0.16	施耐德电气东南亚(总部)有限公司	新加坡
33	中粮可口可乐饮料(陕西)有限公司	制造业	0.25	0.20	中粮可口可乐饮料(中国)投资有限公司	中国
34	西安西古光通信有限公司	制造业	0.86	0.17	日本国古河电气工业株式会社	日本
35	陕西宝胜贸易有限公司	批发和零售业	1.98	0.20	巧信投资有限公司	香港地区
36	中集陕汽重卡(西安)专用车有限公司	制造业	0.12	0.02	中集车辆投资控股有限公司	香港地区
37	西安金元宝汽车销售服务有限公司	居民服务、修理和其他服务业	0.06	0.03	金花企业集团(香港)有限公司	香港地区
38	西安盛赛尔电子有限公司	制造业	0.15	0.06	美国霍尼韦尔国际有限公司	美国
39	西安世纪金花购物有限公司	批发和零售业	0.19	0.08	力创集团有限公司	香港地区
40	信泰电子(西安)有限公司	制造业	0.99	0.40	SIMMTECH HONG KONG HOLDINGS LIMITED	香港地区
41	西安中车永电捷通电气有限公司	制造业	1.00	0.14	株式会社日立制作所	日本
42	爱立信(西安)信息通信技术服务有限公司	信息传输、软件和信息技术服务业	0.03	0.02	爱立信(中国)有限公司	投资性 公司投资

序号	企业名称	所属行业	投资总额 (亿美元)	合同外资 (亿美元)	境外投资者	国别/地区
43	西安首创新开置业有限公司	房地产业	1.65	1.65	深广发展有限公司	香港地区
44	西安金鹰国际购物中心有限公司	批发和零售业	0.40	0.04	金联集团有限公司	香港地区
45	西安新意达建筑制品有限公司	制造业	0.10	0.05	澳大利亚 YWL 投资有限公司	澳大利亚
46	西安紫光国芯半导体有限公司	信息传输、软件和信息技术服务	0.13	0.01	香港同芯投资有限公司	香港地区
47	陕西旺旺商贸有限公司	批发和零售业	0.005	0.003	旺旺控股有限公司	新加坡
48	西安易初莲花连锁超市有限公司	批发和零售业	0.06	0.03	CHIA TAI TRADING (BEIJING) COMPANY LIMITED	香港地区
49	西安大唐西市置业有限公司	房地产业	0.72	0.10	英属维京群岛佳達集团有限公司	香港地区
50	长安医院有限公司	卫生和社会工作	1.12	0.34	大唐医疗有限公司	香港地区

#### 4.3 利润50强（依据2019年外商投资企业联合年报）

序号	企业名称	所属行业	投资总额 (亿美元)	合同外资 (亿美元)	境外投资者	国别/地区
1	三星（中国）半导体有限公司	制造业	178.70	59.57	三星电子株式会社	韩国
2	尧柏特种水泥集团有限公司	制造业	8.78	2.96	集诚有限公司	香港地区
3	比亚迪汽车有限公司	制造业	2.69		比亚迪股份有限公司	外商投资企业 业境内投资
4	延长壳牌石油有限公司	批发和零售业	9.90	1.51	壳牌（中国）有限公司	投资性 公司投资
5	中国西电电气股份有限公司	制造业	8.31	1.25	GE Smallworld (Singapore) Pte Ltd.	新加坡
6	西安远声实业有限公司	房地产业	0.37	0.11	荣邦投资有限公司	香港地区
7	三星物产建设（西安）有限公司	建筑业	0.01	0.01	三星物产（株）	韩国
8	陕西华润万家生活超市有限公司	批发和零售业	0.22	0.09	健旭投资有限公司	香港地区
9	西安顶津食品有限公司	制造业	0.13		康师傅饮品投资（中国）有限公司	投资性 公司投资
10	盛恒（西安）房地产开发有限公司	房地产业	2.00	1.57	新加坡盛邦产业投资私人有限公司	新加坡

序号	企业名称	所属行业	投资总额 (亿美元)	合同外资 (亿美元)	境外投资者	国别/地区
11	西安秦华天然气有限公司	电力、热力、燃气及水生产和供应业	2.07	0.61	香港中华煤气有限公司	香港地区
12	西安盛赛尔电子有限公司	制造业	0.15	0.06	美国霍尼韦尔国际有限公司	美国
13	三星半导体(西安)有限公司	批发和零售业	0.01	0.01	三星电子株式会社	韩国
14	兄弟机械(西安)有限公司	制造业	1.25	0.43	兄弟工业株式会社	日本
15	西安顶益食品有限公司	制造业	0.89	0.44	康师傅方便面投资(中国)有限公司	投资性 公司投资
16	中海鼎盛(西安)房地产有限公司	房地产业	3.20	3.20	耀启发展有限公司	香港地区
17	西安大唐西市置业有限公司	房地产业	0.72	0.10	英属维京群岛佳达集团有限公司	香港地区
18	西安城投国际融资租赁有限公司	金融业	2.98	2.98	西安城投集团(香港)有限公司	香港地区
19	康师傅(西安)饮品有限公司	制造业	1.45	0.27	康师傅饮品控股有限公司	香港地区
20	和记黄埔地产(西安)有限公司	房地产业	1.70	0.60	蒙托亚(香港)有限公司	香港地区
21	陕西港荣国际贸易有限公司	批发和零售业	0.16	0.16	香港添荣投资和贸易有限公司	香港地区



序号	企业名称	所属行业	投资总额 (亿美元)	合同外资 (亿美元)	境外投资者	国别/地区
22	艾尔希庆华(西安)汽车有限公司	制造业	0.49	0.18	ARC Automotive Asia, Limited	香港地区
23	西安蓝田尧柏水泥有限公司	制造业	0.27		尧柏特种水泥集团有限公司	外商投资企业 境内投资
24	维谛技术(西安)有限公司	科学研究和技术服务业	0.08	0.05	力博特(上海)投资有限公司	香港地区
25	三星工程建设(西安)有限公司	建筑业	0.02	0.01	三星工程公司	韩国
26	美光半导体(西安)有限责任公司	制造业	8.06	2.69	美光半导体亚洲有限公司、美光半导体国际有限公司	新加坡
27	力成半导体(西安)有限公司	制造业	2.10	0.70	力成科技股份有限公司	台湾地区
28	陕西天济农腐殖酸制品有限公司	制造业	0.64	0.64	GREEN AGRICULTURE HOLDING CORPORATION	美国
29	中海兴隆(陕西)房地产有限公司	房地产业	0.95	0.48	耀启发展有限公司	香港地区
30	信泰电子(西安)有限公司	制造业	0.99	0.40	SIMMTECH HONG KONG HOLDINGS LIMITED	香港地区
31	百胜餐饮(西安)有限公司	住宿和餐饮业	0.17	0.09	百胜(中国)投资有限公司	投资性 公司投资
32	库柏西安熔断器有限公司	制造业	0.19	0.08	库柏(中国)投资有限公司	投资性 公司投资

序号	企业名称	所属行业	投资总额 (亿美元)	合同外资 (亿美元)	境外投资者	国别/地区
33	陕西旺旺商贸有限公司	批发和零售业	0.01	0.00	旺旺控股有限公司	新加坡
34	陕西宝胜贸易有限公司	批发和零售业	1.98	0.20	巧信投资有限公司	香港地区
35	西安星巴克咖啡有限公司	住宿和餐饮业	0.04	0.02	香港星巴克亚太投资控股三有限公司	香港地区
36	西安曲江雅居乐房地产开发有限公司	房地产业	1.05		广州番禺雅居乐房地产开发有限公司	外商投资企业境内投资
37	西安西古光通信有限公司	制造业	0.86	0.17	日本国古河电气工业株式会社	日本
38	西安利之星汽车有限公司	批发和零售业	0.25	0.10	中星集团有限公司	香港地区
39	西安中车永电捷通电气有限公司	制造业	1.00	0.14	株式会社日立制作所	日本
40	长安医院有限公司	卫生和社会工作	1.12	0.34	大唐医疗有限公司	香港地区
41	西安金鹰国际购物中心有限公司	批发和零售业	0.40	0.04	金联集团有限公司	香港地区
42	西安尧柏环保科技有限公司	水利、环境和公共设施管理业	0.70	0.14	芜湖海螺投资有限公司	投资性公司投资
43	西安首创新开置业有限公司	房地产业	1.65	1.65	深广发展有限公司	香港地区

序号	企业名称	所属行业	投资总额 (亿美元)	合同外资 (亿美元)	境外投资者	国别/地区
44	中集陕汽重卡(西安)专用车有限公司	制造业	0.12	0.02	中集车辆投资控股有限公司	香港地区
45	西安茂安房地产有限公司	房地产业	2.27	1.72	茂安投资有限公司	香港地区
46	西门子信号有限公司	制造业	0.12	0.06	西门子交通控股有限公司	荷兰
47	西安亚建房地产开发有限公司	房地产业	0.67	0.34	MENG HUA LIMITED、CITIMATE INTERNATIONAL LIMITED	香港地区
48	西安屈臣氏个人用品商店有限公司	批发和零售业	0.10	0.05	格渥(香港)投资有限公司	香港地区
49	兆信国际融资租赁有限公司	金融业	0.61	0.18	集诚有限公司	香港地区
50	西安伊思灵华泰汽车座椅有限公司	制造业	0.06	0.04	伊思灵豪森有限责任公司	德国

#### 4.4 纳税50强（依据2019年外商投资企业联合年报）

序号	企业名称	所属行业	投资总额 (亿美元)	合同外资 (亿美元)	境外投资者	国别/地区
1	尧柏特种水泥集团有限公司	制造业	8.78	2.96	集诚有限公司	香港地区
2	比亚迪汽车有限公司	制造业	2.69		比亚迪股份有限公司	外商投资企业境内投资
3	延长壳牌石油有限公司	批发和零售业	9.90	1.51	壳牌（中国）有限公司	投资性公司投资
4	三星（中国）半导体有限公司	制造业	178.70	59.57	三星电子株式会社	韩国
5	和记黄埔地产（西安）有限公司	房地产业	1.70	0.60	蒙托亚（香港）有限公司	香港地区
6	西安茂安房地产有限公司	房地产业	2.27	1.72	茂安投资有限公司	香港地区
7	西安华讯得贸易有限公司	批发和零售业	0.33		北京京东世纪贸易有限公司	外商投资企业境内投资
8	盛恒（西安）房地产开发有限公司	房地产业	2.00	1.57	新加坡盛邦产业投资私人有限公司	新加坡
9	西安顶益食品有限公司	制造业	0.89	0.44	康师傅方便面投资（中国）有限公司	投资性公司投资
10	三星环新（西安）动力电池有限公司	制造业	4.87	0.85	三星 SDI 株式会社	韩国

序号	企业名称	所属行业	投资总额 (亿美元)	合同外资 (亿美元)	境外投资者	国别/地区
11	康师傅(西安)饮品有限公司	制造业	1.45	0.27	康师傅饮品控股有限公司	香港地区
12	兄弟机械(西安)有限公司	制造业	1.25	0.43	兄弟工业株式会社	日本
13	中海鼎盛(西安)房地产有限公司	房地产业	2.66	2.30	伟华(香港)有限公司、耀启发展有限公司	香港地区
14	盛兆(西安)房地产开发有限公司	房地产业	0.77	0.77	新加坡盛邦产业投资私人有限公司	新加坡
15	中海鼎盛(西安)房地产有限公司	房地产业	3.20	3.20	耀启发展有限公司	香港地区
16	西安秦华天然气有限公司	电力、热力、燃气及水生产和供应业	2.07	0.61	香港中华煤气有限公司	香港地区
17	三星物产建设(西安)有限公司	建筑业	0.01	0.01	三星物产(株)	韩国
18	西安利之星汽车有限公司	批发和零售业	0.25	0.10	中星集团有限公司	香港地区
19	西安盛赛尔电子有限公司	制造业	0.15	0.06	美国霍尼韦国际有限公司	美国
20	中海兴耀(西安)房地产有限公司	房地产业	1.18	0.45	耀启发展有限公司	香港地区
21	陕西汉江投资开发有限公司	电力、热力、燃气及水生产和供应业	4.99	0.45	电源开发株式会社	日本

序号	企业名称	所属行业	投资总额 (亿美元)	合同外资 (亿美元)	境外投资者	国别/地区
22	三星半导体(西安)有限公司	批发和零售业	0.01	0.01	三星电子株式会社	韩国
23	西安首创新开置业有限公司	房地产业	1.65	1.65	深广发展有限公司	香港地区
24	西安中车永电捷通电气有限公司	制造业	1.00	0.14	株式会社日立制作所	日本
25	美光半导体(西安)有限责任公司	制造业	8.06	2.69	美光半导体国际有限公司、美光半导体亚洲有限公司	新加坡
26	陕西华润万家生活超市有限公司	批发和零售业	0.22	0.09	健旭投资有限公司	香港地区
27	艾尔希庆华(西安)汽车有限公司	制造业	0.49	0.18	ARC Automotive Asia, Limited	香港地区
28	西安利君制药有限责任公司	制造业	1.19	0.92	联合投资集团有限公司	香港地区
29	西安庆港洁能科技有限公司	水利、环境和公共设施管理业	0.98	0.28	昆仑能源有限公司	香港地区
30	维谛技术(西安)有限公司	科学研究和技术服务业	0.08	0.05	力博特(上海)投资有限公司	香港地区
31	陕西港荣国际贸易有限公司	批发和零售业	0.16	0.16	香港添荣投资和贸易有限公司	香港地区
32	西安蓝田尧柏水泥有限公司	制造业	0.27		尧柏特种水泥集团有限公司	外商投资企业 业境内投资

序号	企业名称	所属行业	投资总额 (亿美元)	合同外资 (亿美元)	境外投资者	国别/地区
33	西安西古光通信有限公司	制造业	0.86	0.17	日本国古河电气工业株式会社	日本
34	陕西宝胜贸易有限公司	批发和零售业	1.98	0.20	巧信投资有限公司	香港地区
35	西安远声实业有限公司	房地产业	0.37	0.11	荣邦投资有限公司	香港地区
36	中海兴业(西安)有限公司	房地产业	0.70	0.60	耀启发展有限公司	香港地区
37	中集陕汽重卡(西安)专用车有限公司	制造业	0.12	0.02	中集车辆投资控股有限公司	香港地区
38	应用材料(西安)有限公司	制造业	2.55	0.85	应用材料投资(中国)有限公司	投资性 公司投资
39	西安嘉智置业有限公司	房地产业	1.26	0.85	嘉智控股有限公司	香港地区
40	西门子信号有限公司	制造业	0.12	0.06	西门子交通控股有限公司	荷兰
41	中粮可口可乐饮料(陕西)有限公司	制造业	0.25	0.20	中粮可口可乐饮料(中国)投资有限公司	投资性 公司投资
42	普华(西安)房地产开发有限公司	房地产业	0.94	0.29	成峰投资有限公司	香港地区
43	西安伊思华泰汽车座椅有限公司	制造业	0.06	0.04	伊思灵豪森有限责任公司	德国

序号	企业名称	所属行业	投资总额 (亿美元)	合同外资 (亿美元)	境外投资者	国别/地区
44	天合东方(西安)安全气囊气体发生器有限公司	制造业	0.90	0.27	天合亚太有限公司	投资性 公司投资
45	西安银桥乳业(集团)有限公司	制造业	0.52	0.23	Silver Bridge International Group Holdings Pte. Ltd.	新加坡
46	西安屈臣氏个人用品商店有限公司	批发和零售业	0.10	0.05	格渥(香港)投资有限公司	香港地区
47	西安朔坤房地产开发有限公司	房地产业	3.77	0.73	贯满有限公司	香港地区
48	西安城投国际融资租赁有限公司	金融业	2.98	2.98	西安城投集团(香港)有限公司	香港地区
49	西安金鹰国际购物中心有限公司	批发和零售业	0.40	0.04	金联集团有限公司	香港地区
50	西安筑天置业有限公司	房地产业	0.90	0.90	永信投资管理有限公司	香港地区



#### 4.5 出口 50 强（依据 2019 年海关数据）

序号	单位名称	所属行业	投资总额 (万美元)	合同外资 (万美元)	境外投资者	国别/地区
1	美光半导体(西安)有限责任公司	制造业	80600.00	26866.80	美光半导体亚洲有限公司	新加坡
2	三星(中国)半导体有限公司	制造业	1787000.00	595668.00	三星电子株式会社	韩国
3	三星环新(西安)动力电池有限公司	制造业	4871295	8487.86	三星 SDI 株式会社	韩国
4	艾尔希庆华(西安)汽车有限公司	制造业	4867.70	1846.80	ARC Automotive Asia, Limited	香港地区
5	力成半导体(西安)有限公司	制造业	21000.00	7000.00	POWERTECH TECHNOLOGY (SINGAPORE) PTE. LTD.	新加坡
6	比亚迪汽车有限公司	制造业	26933.74		比亚迪股份有限公司	外商投资企业 业境内投资
7	西安华天通信有限公司	制造业	5414.00	2529.90	KMW USA. INC	美国
8	中航材航空科技发展(西安)有限责任公司	租赁和商务 服务业	16.22	4.05	中航材集团(香港)有限公司	香港地区
9	西安盛赛尔电子有限公司	制造业	1500.00	600.00	美国霍尼韦尔国际有限公司	美国
10	威世半导体(西安)有限公司	制造业	2400.00	1827.35	威世新加坡私人有限公司	新加坡

序号	单位名称	所属行业	投资总额 (万美元)	合同外资 (万美元)	境外投资者	国别/地区
11	兄弟机械(西安)有限公司	制造业	12475.00	4300.00	兄弟工业株式会社	日本
12	信泰电子(西安)有限公司	制造业	9900.00	4000.00	SIMMTECH HONG KONG HOLDINGS LIMITED	香港地区
13	陕西海升果业发展股份有限公司	制造业	2290.67	9	Wisdom Expect Investments Limited	香港地区
14	西安 ABB 电力电容器有限公司	制造业	4900.00	3702.22	ABB(中国)有限公司	投资性 公司投资
15	西安海镁特镁业有限公司	制造业	1500.00	600.00	Varomet Holdings Limited	塞浦路斯
16	西安龙辉钻石加工有限公司	制造业	40.00	28.00	BG Consulting Limited	香港地区
17	西安阿尔斯通永济电气设备有限公司	制造业	445.95	227.43	阿尔斯通投资(上海)有限公司	投资性 公司投资
18	西安赛威短舱有限公司	制造业	2900.00	580.00	赛峰短舱公司 (Safran Nacelles,法国)	法国
19	库柏西安熔断器有限公司	制造业	1875.00	750.00	库柏(中国)投资有限公司	投资性 公司投资
20	大金机电设备(西安)有限公司	制造业	7326.45	5128.52	大金(中国)投资有限公司	日本
21	西安西罗航空部件有限公司	制造业	3035.55	895.23	罗尔斯·罗伊斯公共有限公司	英国

序号	单位名称	所属行业	投资总额 (万美元)	合同外资 (万美元)	境外投资者	国别/地区
22	西安双特智能传动有限公司	制造业	15216.80	3423.78	卡特彼勒（中国）投资有限公司	投资性 公司投资
23	西安中航汉胜航空电力有限公司	制造业	4500.00	1500.00	汉胜控股公司	美国
24	陕西科斯奥电子科技有限公司	信息传输、软件和 信息技术服务业	1000.00	1000.00	欣晟国际有限公司	香港地区
25	西安中颖电子有限公司	制造业	154.64		中颖电子股份有限公司	外商投资企业 业境内投资
26	时硕科技（西安）有限公司	制造业	360.00	210.00	萨摩亚国时硕科技股份有限公司	台湾地区
27	特纳斯（西安）机械有限公司	制造业	809.88	283.46	TORNOS S. A.	瑞士
28	博世力士乐（西安）电子传动与控制有限公司	制造业	27480.00	9160.00	Robert Bosch Holding Nederland B. V.	荷兰
29	布勒设备（西安）有限公司	制造业	720.50	360.25	布勒控股有限公司	瑞士
30	法士特伊顿（西安）动力传动系统有限责任公司	制造业	1634.25	400.39	伊顿工业私人有限公司	新加坡
31	日通国际物流（西安）有限公司	交通运输、 仓储和邮政业	141.67	99.81	香港日通有限公司	香港地区
32	朗格森（西安）电子有限公司	制造业	25.00	20.00	VOLLRATH HK HOLDINGS LIMITED	香港地区

序号	单位名称	所属行业	投资总额 (万美元)	合同外资 (万美元)	境外投资者	国别/地区
33	凯旋威航空工业（西安）有限公司	制造业	8000.00	3000.00	凯福发展有限公司	香港地区
34	西安雅西复合材料有限公司	制造业	135.06	67.53	雅奇国际公司	美国
35	西安西格码精密部件有限公司	制造业	400.16	244.00	Hartshill Ventures Ltd.	英国
36	西安格瑞兰国际贸易有限公司	批发和零售业	1.51	1.51	Prime Accents Inc.	加拿大
37	亚士加精密机械（西安）有限公司	制造业	200.00	77.00	ASGARD LIMITED	香港地区
38	英华国际贸易（西安）有限公司	批发和零售业	500.00	255.00	ZIAN HI-TECH (UK) LIMITED	英国
39	西安大河晶振科技有限公司	批发和零售业	613.50	446.56	日本大河晶振株式会社	日本
40	应用材料（西安）有限公司	制造业	25500	8500.00	应用材料投资（中国）有限公司	投资性 公司投资
41	西安西芬探测科技有限公司	制造业	107.40	75.56	XTC Company Oy	芬兰
42	西安铭基机械制造有限公司	制造业	12.50	12.50	SILVERSTONE LINEAR-TECH INC.	加拿大
43	西安鼎盟电动元件工业有限公司	制造业	120.82	72.49	英属维基尼亚群岛上星国际贸易 有限公司	英国

序号	单位名称	所属行业	投资总额 (万美元)	合同外资 (万美元)	境外投资者	国别/地区
44	西安紫光国芯半导体有限公司	信息传输、软件和信息技术服务业	1250.00	125.00	香港同芯投资有限公司	香港地区
45	蒂森克虏伯航空材料(西安)有限公司	制造业	69.00	61.50	蒂森克虏伯(中国)投资有限公司	投资性 公司投资
46	安费诺科耐特(西安)科技有限公司	制造业	37.76	21.20	安费诺(东亚)有限公司	香港地区
47	西安博航机电有限公司	制造业	303.00	212.50	WESLEY ZHOU	新西兰
48	西安恒诚国际物流有限公司	交通运输、 仓储和邮政业	13.25		海程邦达国际物流有限公司	外商投资企业 业境内投资
49	西安德宝药用包装有限公司	制造业	1506.38	265.12	比利时 TS 弗朗德斯公司	比利时
50	英特尔移动通信技术(西安)有限公司		1500	600	Intel Deutschland GmbH	德国

#### 4.6 从业人数50强（依据2019年外商投资企业联合年报）

序号	企业名称	所属行业	投资总额 (亿美元)	合同外资 (亿美元)	境外投资者	国别/地区
1	比亚迪汽车有限公司	制造业	2.69	0.00	比亚迪汽车有限公司	外商投资企业 境内投资
2	陕西润万家生活超市有限公司	批发和零售业	0.22	0.09	健旭投资有限公司	香港地区
3	尧柏特种水泥集团有限公司	制造业	8.78	2.96	集诚有限公司	香港地区
4	三星（中国）半导体有限公司	制造业	178.70	59.57	三星电子株式会社	韩国
5	西安银桥乳业（集团）有限公司	制造业	0.52	0.23	Silver Bridge International Group Holdings Pte. Ltd.	新加坡
6	美光半导体（西安）有限责任公司	制造业	8.06	2.69	美光半导体亚洲有限公司	新加坡
7	百胜餐饮（西安）有限公司	住宿和餐饮业	0.17	0.09	百胜（中国）投资有限公司	投资性 公司投资
8	西安秦华天然气有限公司	电力、热力、燃气及水生产和供应业	2.07	0.61	香港中华煤气有限公司	香港地区
9	西安利君制药有限责任公司	制造业	1.19	0.92	联合投资集团有限公司	香港地区
10	爱立信（西安）信息通信技术服务有限公司	信息传输、软件和信息技术服务业	0.03	0.02	爱立信（中国）有限公司	投资性 公司投资

序号	企业名称	所属行业	投资总额 (亿美元)	合同外资 (亿美元)	境外投资者	国别/地区
11	长安医院有限公司	卫生和社会工作	1.12	0.34	大唐医疗有限公司	香港地区
12	力成半导体(西安)有限公司	制造业	2.10	0.70	力成科技股份有限公司	台湾地区
13	西安顶益食品有限公司	制造业	0.89	0.44	康师傅方便投资(中国)有限公司	投资性 公司投资
14	陕西宝胜贸易有限公司	批发和零售业	1.98	0.20	巧信投资有限公司	香港地区
15	西安空港绿化保洁有限责任公司	水利、环境和公共设施管理业	0.01	0.00	西安咸阳国际机场股份有限公司	外商投资企业 境内投资
16	中粮可口可乐饮料(陕西)有限公司	制造业	0.25	0.20	中粮可口可乐饮料(中国)投资有限公司	投资性 公司投资
17	康师傅(安)饮品有限公司	制造业	1.45	0.27	康师傅饮品控股有限公司	香港地区
18	西安星巴克咖啡有限公司	住宿和餐饮业	0.04	0.02	香港星巴克亚太投资控股三有限公司	香港地区
19	兄弟机械(西安)有限公司	制造业	1.25	0.43	兄弟工业株式会社	日本
20	艾尔希庆华(西安)汽车有限公司	制造业	0.49	0.18	ARC Automotive Asia, Limited	香港地区
21	信泰电子(西安)有限公司	制造业	0.99	0.40	SIMMTECH HONG KONG HOLDINGS LIMITED	香港地区

序号	企业名称	所属行业	投资总额 (亿美元)	合同外资 (亿美元)	境外投资者	国别/地区
22	西安屈臣氏个人用品商店有限公司	批发和零售业	0.10	0.05	格渥(香港)投资有限公司	香港地区
23	三星环新(西安)动力电池有限公司	制造业	4.87	0.85	三星 SDI 株式会社	韩国
24	陕西振彰食品有限公司	制造业	0.01	0.01	台湾杨鸿鹏先生	台湾地区
25	西安伊思灵华泰汽车座椅有限公司	制造业	0.06	0.04	伊思灵豪森有限责任公司	德国
26	大金机电设备(西安)有限公司	制造业	0.73	0.51	大金(中国)投资有限公司	日本
27	西安世联投资咨询有限公司	房地产业	0.01	0.00	深圳世联行集团股份有限公司	外商投资企业 业境内投资
28	中核混凝土股份有限公司	制造业	0.11	0.02	中核华兴(澳门)建设有限公司	澳门地区
29	中集陕汽重卡(西安)专用车有限公司	制造业	0.12	0.02	中集车辆投资控股有限公司	香港地区
30	西安盛赛尔电子有限公司	制造业	0.15	0.06	美国霍尼韦尔国际有限公司	美国
31	亚非企业管理(西安)有限公司	租赁和商务服务业	0.01	0.01	展得有限公司	塞舌尔
32	富士通(西安)系统工程有限公司	信息传输、软件和信息技术服务业	0.01	0.01	富士通(中国)有限公司	日本



序号	企业名称	所属行业	投资总额 (亿美元)	合同外资 (亿美元)	境外投资者	国别/地区
33	华联 SKP (陕西) 百货有限公司	批发和零售业	0.60	0.00	北京华联 (SKP) 百货有限公司	外商投资企业 业境内投资
34	维谛技术 (西安) 有限公司	科学研究和技术 服务业	0.08	0.05	力博特 (上海) 投资有限公司	香港地区
35	西安中车永捷通电气有限公司	制造业	1.00	0.14	株式会社日立制作所	日本
36	西安易初莲花连锁超市有限公司	批发和零售业	0.06	0.03	CHIA TAI TRADING (BEIJING) COMPANY LIMITED	香港地区
37	三星数据系统 (西安) 有限公司	信息传输、软件和 信息技术服务业	0.12	0.00	三星数据系统 (中国) 有限公司	外商投资企业 业境内投资
38	西安西古光通信有限公司	制造业	0.86	0.17	日本国古河电气工业株式会社	日本
39	艾默生科技资源 (西安) 有限公司	信息传输、软件和 信息技术服务业	0.18	0.07	艾默生电气 (中国) 投资有限公司	投资性 公司投资
40	陕西乐友商贸有限公司	批发和零售业	0.02	0.00	乐友国际商业集团有限公司	外商投资企业 业境内投资
41	应用材料 (西安) 有限公司	制造业	2.55	0.85	应用材料投资 (中国) 有限公司	投资性 公司投资
42	西安西罗航空部件有限公司	制造业	0.30	0.09	罗尔斯·罗伊斯公共有限公司	英国
43	精明 (西安) 金属科技有限公司	制造业	0.48	0.16	精明 (香港) 有限公司	香港地区

序号	企业名称	所属行业	投资总额 (亿美元)	合同外资 (亿美元)	境外投资者	国别/地区
44	博世力士乐(西安)电子传动与控制有限公司	制造业	2.75	0.92	Robert Bosch Holding Nederland B. V.	荷兰
45	思特沃克软件技术(西安)有限公司	信息传输、软件和信息技术服务业	0.02	0.02	思特沃克控股有限公司	英国
46	陕西鼎天济农腐殖酸制品有限公司	制造业	0.64	0.64	GREEN AGRICULTURE HOLDING CORPORATION	美国
47	西安双特智能传动有限公司	制造业	1.52	0.34	卡特彼勒(中国)投资有限公司	投资性公司投资
48	陕西华清爱琴海生态发展有限公司	住宿和餐饮业	0.30	0.16	澳门中旅(国际)酒店管理有限公司	澳门地区
49	香格里拉大酒店(西安)有限公司	住宿和餐饮业	0.82	0.43	香格里拉中国有限公司	香港地区
50	延长壳牌石油有限公司	批发和零售业	9.90	1.51	壳牌(中国)有限公司	投资性公司投资

#### 4.7 制造业 50 强（依据西安市累计设立的外商投资企业投资总额）

序号	企业名称	投资总额 (亿美元)	合同外资 (亿美元)	境外投资者	国别/地区
1	三星（中国）半导体有限公司	178.70	59.57	三星电子株式会社	韩国
2	尧柏特种水泥集团有限公司	8.78	2.96	集诚有限公司	香港地区
3	中国西电电气股份有限公司	8.31	1.25	GE Smallworld (Singapore) PteLtd.	新加坡
4	美光半导体（西安）有限责任公司	8.06	2.69	美光半导体亚洲有限公司、 美光半导体国际有限公司	新加坡
5	三星环新（西安）动力电池有限公司	4.87	0.85	三星 SDI 株式会社	韩国
6	空气化工产品（西安）有限公司	3.44	1.17	空气化工产品（中国）投资有限 公司	投资性 公司投资
7	博世力士乐（西安）电子传动与控制有限 公司	2.75	0.92	Robert Bosch Holding Nederland B. V.	荷兰
8	比亚迪汽车有限公司	2.69		比亚迪股份有限公司	外商投资企 业境内投资
9	应用材料（西安）有限公司	2.55	0.85	应用材料投资（中国）有限公司	投资性 公司投资
10	力成半导体（西安）有限公司	2.10	0.70	力成科技股份有限公司	台湾地区

序号	企业名称	投资总额 (亿美元)	合同外资 (亿美元)	境外投资者	国别/地区
11	西电通用电气自动化有限公司	2.01	0.41	GE Smallworld (Singapore) Pte. Ltd.	新加坡
12	住化电子材料科技(西安)有限公司	1.85	0.63	住友化学株式会社	日本
13	西安双特智能传动有限公司	1.52	0.34	卡特彼勒(中国)投资有限公司	投资性 公司投资
14	康师傅(西安)饮品有限公司	1.45	0.27	康师傅饮品控股有限公司	香港地区
15	兄弟机械(西安)有限公司	1.25	0.43	兄弟工业株式会社	日本
16	西安利君制药有限责任公司	1.19	0.92	联合投资集团有限公司	香港地区
17	富保(西安)电子科技有限公司	1.10	0.11	康傑集团有限公司	香港地区
18	西安中车永电捷通电气有限公司	1.00	0.14	株式会社日立制作所	日本
19	陕西智天能源装备有限公司	1.00	0.17	TYRONE PETER JHURILAL	美国
20	信泰电子(西安)有限公司	0.99	0.40	SIMMTECH HONG KONG HOLDINGS LIMITED	香港地区
21	西安利科光电科技有限公司	0.95	0.03	智卫有限公司	香港地区

序号	企业名称	投资总额 (亿美元)	合同外资 (亿美元)	境外投资者	国别/地区
22	天合东方(西安)安全气囊气体发生器有限公司	0.90	0.27	天合亚太有限公司	投资性 公司投资
23	陕西秦枫科技有限责任公司	0.90	0.09	丰繁投资有限公司	香港地区
24	西安顶益食品有限公司	0.89	0.44	康师傅方便面投资(中国)有限公司	投资性 公司投资
25	西安西古光通信有限公司	0.86	0.17	日本国古河电气工业株式会社	日本
26	凯旋威航空工业(西安)有限公司	0.80	0.30	自然人蔡永清、凯福发展有限公司	香港地区
27	鸿翔飞控技术(西安)有限责任公司	0.80	0.30	霍尼韦尔(中国)有限公司	投资性 公司投资
28	大金机电设备(西安)有限公司	0.73	0.51	大金(中国)投资有限公司	日本
29	陕西艾尔肤组织工程有限公司	0.70	0.39	利佳香港发展有限公司、 FD(H) INVESTMENTSLIMITED	香港地区
30	依必安派特风机(西安)有限公司	0.68	0.23	ebm Beteiligungs-GmbH	德国
31	秀博瑞殷(西安)电子材料有限公司	0.65	0.36	秀博瑞殷株式会社	韩国
32	陕西鼎天济农腐殖酸制品有限公司	0.64	0.64	GREEN AGRICULTURE HOLDING CORPORATION	美国

序号	企业名称	投资总额 (亿美元)	合同外资 (亿美元)	境外投资者	国别/地区
33	博思格建筑系统(西安)有限公司	0.63	0.21	博思格建筑(新加坡)有限公司	新加坡
34	天人果汁集团股份有限公司	0.63	0.46	天人果汁国际控股(香港)有限公司	香港地区
35	韩松电子材料(西安)有限公司	0.62	0.21	Hansol Chemical Co.,Ltd	韩国
36	万裕文化产业有限公司	0.61	0.15	香港万裕(集团)发展有限公司	香港地区
37	环球园艺(西安)有限责任公司	0.60	0.20	GLOBAL HORTICULTURE LIMITED.	新西兰
38	西安华天通信有限公司	0.54	0.25	大韩民国株式会社 KMW	韩国
39	西安银桥乳业(集团)有限公司	0.52	0.23	Silver Bridge International Group Holdings Pte. Ltd.	新加坡
40	西安盛世鼎弘信息科技有限公司	0.50	0.50	Air Media (China)Limited	香港地区
41	西安 ABB 电力电容器有限公司	0.49	0.37	ABB(中国)有限公司	投资性 公司投资
42	埃贝赫排气技术(西安)有限公司	0.49	0.08	埃贝赫排气技术国际有限公司	德国
43	艾尔希庆华(西安)汽车有限公司	0.49	0.18	ARC Automotive Asia, Limited	香港地区

序号	企业名称	投资总额 (亿美元)	合同外资 (亿美元)	境外投资者	国别/地区
44	达能（陕西）食品饮料有限公司	0.49	0.00	达能（中国）食品饮料有限公司	外商投资企业 业境内投资
45	精明（西安）金属科技有限公司	0.48	0.16	精明（香港）有限公司	香港地区
46	施耐德电气设备工程（西安）有限公司	0.48	0.16	施耐德电气东南亚（总部）有限公司	新加坡
47	西安中航汉胜航空电力有限公司	0.45	0.15	汉胜控股公司	美国
48	西安维维食品饮料有限公司	0.44		维维食品饮料股份有限公司	外商投资企业 业境内投资
49	维美德造纸机械技术（西安）有限公司	0.44	0.11	维美德技术有限公司	芬兰
50	西安威尔罗根能源科技有限公司	0.41	0.01	朗宝国际有限公司	香港

#### 4.8 服务业50强（依据西安市累计设立的外商投资企业投资总额）

序号	企业名称	所属行业	投资总额 (亿美元)	合同外资 (亿美元)	境外投资者	国别/地区
1	延长壳牌石油有限公司	批发和零售业	9.90	1.51	壳牌（中国）有限公司	投资性 公司投资
2	西安宜家购物中心有限公司	房地产业	7.53	2.56	IKEA Centres Investments Six B.V.	荷兰
3	西安迈科金属国际集团有限公司	批发和零售业	6.64	0.66	SAIF III MAURITIUS (CHINA INVESTMENTS) LIMITED	美国
4	中民投国际物流融资租赁有限公司	租赁和商务服 务业	4.52	1.13	太平船务有限公司	新加坡
5	陕西大唐丝路国际融资租赁有限公司	租赁和商务服 务业	4.52	1.36	大唐西市国际集团有限公司	香港地区
6	西安京速递供应链科技有限公司	信息传输、软件 和信息技术服 务业	4.21	1.42	Jingdong E-COMMERCE (EXPRESS) HONG KONG CORPORATION LIMITED	香港地区
7	安西朔坤房地产开发有限公司	房地产业	3.77	0.73	贯满有限公司	香港地区
8	西安环普科技产业发展有限公司	房地产业	3.58	0.88	CLH (44)PTE. LTD.	新加坡
9	中海鼎盛（西安）房地产有限公司	房地产业	3.20	3.20	耀启发展有限公司	香港地区
10	西安同泽云计算产业基地有限公司	租赁和商务服 务业	3.00	0.70	同泽云产业国际投资有限公司	香港地区



序号	企业名称	所属行业	投资总额 (亿美元)	合同外资 (亿美元)	境外投资者	国别/地区
11	西安城投国际融资租赁有限公司	金融业	2.98	2.98	西安城投集团（香港）有限公司	香港地区
12	西安鹏瑞利城投站西置业有限公司	房地产业	2.96	0.61	Perennial Xi'an Development 1 Pte. Ltd.	新加坡
13	西安王府井商业运营管理有限公司	房地产业	2.91	0.73	塔博曼西安（香港）有限公司	香港地区
14	西安华侨城置地有限公司	房地产业	2.70	2.70	华昌国际有限公司	香港地区
15	中海鼎业（西安）房地产有限公司	房地产业	2.66	2.30	伟华（香港）有限公司	香港地区
16	悦荟商业房地产开发（西安）有限公司	房地产业	2.36	1.45	MOSAIC XIAN (HK) LIMITED	香港地区
17	陕西新丰泰汽车技术开发有限责任公司	批发和零售业	2.31	0.77	新丰泰（中国）投资有限公司	投资性公司投资
18	西安港润房地产有限公司	房地产业	2.27	0.53	超智资源有限公司	香港地区
19	西安茂安房地产有限公司	房地产业	2.27	1.72	茂安投资有限公司	香港地区
20	优信（陕西）信息科技有限公司	信息传输、软件和信息技术服务	2.00	2.00	优车秀香港有限公司	香港地区
21	盛恒（西安）房地产开发有限公司	房地产业	2.00	1.57	新加坡盛邦产业投资私人有限公司	新加坡

序号	企业名称	所属行业	投资总额 (亿美元)	合同外资 (亿美元)	境外投资者	国别/地区
22	陕西宝胜贸易有限公司	批发和零售业	1.98	0.20	巧信投资有限公司	香港地区
23	西安沪灞建设开发有限公司	房地产业	1.90	0.47	诚邦有限公司	英国
24	西安龙湖润融置业有限公司	房地产业	1.87		成都龙湖锦华置业有限公司	外商投资企业 业境内投资
25	陕西华联置业发展有限公司	房地产业	1.85	0.88	CapitaRetail China Developments D8 (HK)Limited	香港地区
26	悦达华美(西安)置业有限公司	房地产业	1.83	0.37	Grand Canal L. L. C.	美国
27	西安盈裕置业有限公司	房地产业	1.78	1.20	嘉智控股有限公司	香港地区
28	和记黄埔地产(西安)有限公司	房地产业	1.70	0.60	蒙托亚(香港)有限公司	香港地区
29	西安首创新开置业有限公司	房地产业	1.65	1.65	深广发展有限公司	香港地区
30	西安亿鑫物业管理有限公司	房地产业	1.62	0.88	豪信集团有限公司	香港地区
31	陕西西金融资租赁有限公司	金融业	1.58	0.47	同泽金融控股集团有限公司	香港地区
32	西安首钜商业开发管理有限公司	房地产业	1.53	0.41	首创钜大营运有限公司	香港地区

序号	企业名称	所属行业	投资总额 (亿美元)	合同外资 (亿美元)	境外投资者	国别/地区
33	华润置地(西安)商业物业管理有限公司	房地产业	1.51	0.76	金色西部开发有限公司	香港地区
34	陕西华银融资租赁有限公司	金融业	1.48	0.37	凌河国际(香港)有限公司	香港地区
35	陕西汇通天下融资租赁有限公司	金融业	1.48	0.37	康俊控股有限公司	香港地区
36	群光实业(西安)有限公司	批发和零售业	1.34		群光实业(武汉)有限公司	外商投资企业 业境内投资
37	西安秦汉唐国际广场管理有限公司	房地产业	1.33	0.75	创徽有限公司	香港地区
38	安博(西咸新区)仓储有限公司	交通运输、 仓储和邮政业	1.29	0.44	PROLOGIS XAFX PTE. LTD	新加坡
39	西安鹏瑞利城投站东置业有限公司	房地产业	1.28	0.43	Perennial Xi'an Development 2 Pte. Ltd.	新加坡
40	中西部商品交易中心有限公司	租赁和商务 服务业	1.26	0.00	西安迈科金属国际集团有限公司	外商投资企业 业境内投资
41	西安嘉智置业有限公司	房地产业	1.26	0.85	嘉智控股有限公司	香港地区
42	群策环球(西安)房地产有限公司	房地产业	1.25	1.03	群策环球(西安)投资有限公司	新加坡
43	中海兴耀(西安)房地产有限公司	房地产业	1.18	0.45	耀启发展有限公司	香港地区

序号	企业名称	所属行业	投资总额 (亿美元)	合同外资 (亿美元)	境外投资者	国别/地区
44	陕西万发置业有限公司	房地产业	1.15	0.89	万发企业有限公司	香港地区
45	长安医院有限公司	卫生和社会工 作	1.12	0.34	大唐医疗有限公司	香港地区
46	西安曲江雅居乐房地产 开发有限公司	房地产业	1.05	0.00	广州番禺雅居乐房地产开发有限 公司	外商投资企业 业境内投资
47	西安唐荣置业有限公司	房地产业	1.04	0.38	高扬国际有限公司	香港地区
48	易高环保能源投资有限 公司	租赁和商务服 务业	1.00	1.00	易高环保能源（中国）有限公司	香港地区
49	西安远洋中央公园置业 有限责任公司	房地产业	1.00	0.80	凯盛创富有限公司	香港地区
50	西安金图置业有限公司	房地产业	0.99	0.99	慧都有限公司	香港地区

#### 4.9 主要投资来源国投资企业

累计在西安市设立外商投资企业数量前五名的国家和地区是香港、韩国、美国、日本和新加坡。其代表性公司如下表所示。

#### 香 港 地 区

序号	企业名称	所属行业	投资总额 (亿美元)	合同外资 (亿美元)	境外投资者
1	尧柏特种水泥集团有限公司	制造业	8.78	2.96	集诚有限公司
2	中民投国际物流融资租赁有限公司	租赁和商务服务业	4.52	1.13	中民国际投资控股有限公司
3	陕西大唐丝路国际融资租赁有限公司	租赁和商务服务业	4.52	1.36	大唐西市国际集团有限公司
4	西安京迅速供应链科技有限公司	信息传输、软件和信息技术服务业	4.21	1.42	Jingdong E-COMMERCE (EXPRESS) HONG KONG CORPORATION LIMITED
5	西安朔坤房地产开发有限公司	房地产业	3.77	0.73	贯满有限公司
6	中海鼎盛(西安)房地产有限公司	房地产业	3.20	3.20	耀启发展有限公司
7	西安同泽云计算产业基地有限公司	租赁和商务服务业	3.00	0.70	同泽云产业国际投资有限公司
8	西安城投国际融资租赁有限公司	金融业	2.98	2.98	西安城投集团(香港)有限公司
9	西安王府井商业运营管理有限公司	房地产业	2.91	0.73	塔博曼西安(香港)有限公司
10	中海鼎业(西安)房地产有限公司	房地产	2.66	2.30	耀启发展有限公司

韩 国

序号	企业名称	所属行业	投资总额 (亿美元)	合同外资 (亿美元)	境外投资者
1	三星（中国）半导体有限公司	制造业	178.70	59.57	三星电子株式会社
2	三星环新（西安）动力电池有限公司	制造业	4.87	0.85	三星 SDI 株式会社
3	住化电子材料科技（西安）有限公司	制造业	1.85	0.63	东友精细化学株式会社
4	秀博瑞殷（西安）电子材料有限公司	制造业	0.65	0.36	秀博瑞殷株式会社
5	韩松电子材料（西安）有限公司	制造业	0.62	0.21	Hansol Chemical Co., Ltd
6	西安华天通信有限公司	制造业	0.54	0.25	大韩民国株式会社 KMW
7	诚创国际融资租赁有限公司	金融业	0.29	0.14	Y&J Investment
8	西安迈克森新材料有限公司	制造业	0.24	0.08	韩国矿物资源公社
9	圆益（西安）半导体科技有限公司	批发和零售业	0.23	0.11	WONIK Materials Co., Ltd.
10	西安新金花智能科技有限公司	制造业	0.15	0.07	(株)UXFactory

美 国

序号	企业名称	所属行业	投资总额 (亿美元)	合同外资 (亿美元)	境外投资者
1	西安迈科金属国际集团有限公司	批发和零售业	6.64	0.66	SAIF III MAURITIUS (CHINA INVESTMENTS) LIMITED
2	悦达华美(西安)置业有限公司	房地产业	1.83	0.37	Grand Canal L. L. C.
3	陕西智天能源装备有限公司	制造业	1.00	0.17	TYRONE PETER JHURILAL
4	陕西鼎天济农腐殖酸制品有限公司	制造业	0.64	0.64	GREEN AGRICULTURE HOLDING CORPORATION
5	西安华天通信有限公司	制造业	0.54	0.25	KMW USA. INC
6	西安中航汉胜航空电力有限公司	制造业	0.45	0.15	汉胜控股公司
7	西安布隆纳米光子技术有限公司	制造业	0.40	0.40	石元
8	西安海欣制药有限公司	制造业	0.22	0.04	HG RESOURCES, INC
9	西安盛赛尔电子有限公司	制造业	0.15	0.06	美国霍尼韦尔国际有限公司
10	西安涡普动力系统股份有限公司	制造业	0.14	0.04	LIU HAIFENG

日本

序号	企业名称	所属行业	投资总额 (亿美元)	合同外资 (亿美元)	境外投资者
1	陕西汉江投资开发有限公司	电力、热力、燃气及水生产和供应业	4.99	0.45	电源开发株式会社
2	住化电子材料科技(西安)有限公司	制造业	1.85	0.63	住友化学株式会社
3	兄弟机械(西安)有限公司	制造业	1.25	0.43	兄弟工业株式会社
4	西安中车永电捷通电气有限公司	制造业	1.00	0.14	株式会社日立制作所
5	西安西古光通信有限公司	制造业	0.86	0.17	日本国古河电气工业株式会社
6	大金机电设备(西安)有限公司	制造业	0.73	0.51	大金(中国)投资有限公司
7	西安北村精密机械有限公司	制造业	0.19	0.02	日本株式会社北村制作所
8	西安凯爱康辰企业管理咨询有限公司	租赁和商务服务业	0.10	0.08	日本北岛产业株式会社
9	西安亚董梦商业运营管理有限公司	房地产业	0.09	0.08	亚董梦总业股份有限公司
10	西菱输变电设备制造有限公司	制造业	0.09	0.02	日本三菱电机株式会社



新加坡

序号	企业名称	所属行业	投资总额 (亿美元)	合同外资 (亿美元)	境外投资者
1	中国西电气股份有限公司	制造业	8.31	1.25	GE Smallworld (Singapore) Pte.Ltd.
2	美光半导体 (西安) 有限责任公司	制造业	8.06	2.69	美光半导体亚洲有限公司
3	中民投国际物流融资租赁有限公司	租赁和商务 服务业	4.52	1.13	太平船务有限公司
4	西安环普科技产业发展有限公司	房地产业	3.58	0.88	CLH (44)PTE. LTD.
5	西安鹏瑞利城投站西置业有限公司	房地产业	2.96	0.61	Perennial Xi`an Development 1 Pte. Ltd.
6	西电通用电气自动化有限公司	制造业	2.01	0.41	GE Smallworld (Singapore) Pte. Ltd.
7	盛恒 (西安) 房地产开发有限公司	房地产业	2.00	1.57	新加坡盛邦产业投资私人有限公司
8	安博 (西咸新区) 仓储有限公司	交通运输、 仓储和邮政业	1.29	0.44	PROLOGIS XAFX PTE. LTD
9	西安鹏瑞利城投站东置业有限公司	房地产业	1.28	0.43	Perennial Xi`an Development 2 Pte. Ltd.
10	群策环球 (西安) 房地产有限公司	房地产业	1.25	1.03	群策环球 (西安) 投资有限公司

